



H. CONGRESO DEL ESTADO
LIBRE Y SOBERANO
San Luis Potosí

AUDITORIA
SUPERIOR DEL ESTADO



**COORDINACIÓN DE ADMINISTRACIÓN,
FINANZAS Y SERVICIOS, CONTABILIDAD.
OFICIO N°. ASE-CAFS-CO-06/2018**

San Luis Potosí, S.L.P. a abril 09 de 2018.

Asunto: El que se indica.

**DIP. HÉCTOR MENDIZÁBAL PÉREZ
PRESIDENTE DE LA COMISIÓN DE VIGILANCIA
DEL H. CONGRESO DEL ESTADO DE SAN LUIS POTOSÍ
PRESENTE. -**

Conforme a lo establecido en el artículo 73 fracción XXVI, de la Ley de Fiscalización y Rendición de Cuentas del Estado de San Luis Potosí, me permito hacer entrega de los estados financieros y presupuestales del 1° de enero al 31 de marzo de 2018.


Sin otro particular de momento, le envío un cordial saludo.

ATENTAMENTE

**C.P. ROCÍO ELIZABETH CERVANTES SALGADO
AUDITORA SUPERIOR DEL ESTADO**

2018, "Año de Manuel José Othón"

c.c.p. Lic. Julieta María del Socarro González-Coordinadora de Administración Finanzas y Servicios.
c.c.p. C.P. Rosa María Ruiz Medellín-Contraíra Interna.
c.c.p. Expediente.
JHMO'





H. CONGRESO DEL ESTADO
LIBRE Y SOBERANO
San Luis Potosí

AUDITORIA
SUPERIOR DEL ESTADO



**COORDINACIÓN DE ADMINISTRACIÓN,
FINANZAS Y SERVICIOS, CONTABILIDAD.
OFICIO N°. ASE-CAFS-CO-07/2018**

San Luis Potosí, S.L.P. a abril 09 de 2018.

Asunto: El que se indica.

**C.P.C. JOAQUÍN HERRÁN LÓPEZ
DIRECTOR DE CONTABILIDAD GUBERNAMENTAL
DE LA SECRETARÍA DE FINANZAS DE GOBIERNO
DEL ESTADO DE SAN LUIS POTOSÍ
PRESENTE. -**

Por este medio me permito entregar los estados e informes por el período comprendido del 1° de enero al 31 de marzo de 2018.

Sin otro particular de momento, le envío un cordial saludo.


ATENTAMENTE

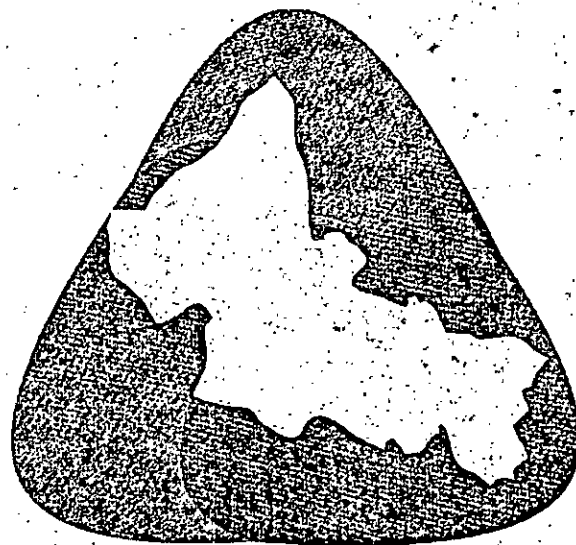
**C.P. ROCÍO ELIZABETH GERVANTES SALGADO
AUDITORA SUPERIOR DEL ESTADO**

2018," Año de Manuel José Othón

c.c.p.
c.c.p.

Lic. Julieta María del Socorro González-Coordinadora de Administración Finanzas y Servicios.
Expediente.
JHMO'





ASE

**AUDITORÍA SUPERIOR DEL ESTADO
SAN LUIS POTOSÍ**

ESTADOS FINANCIEROS

AL 31 MARZO DE 2018

CONTENIDO

A ESTADOS E INFORMACIÓN CONTABLE.

B ESTADOS E INFORMACIÓN PRESUPUESTARIA Y PROGRAMÁTICA.

C ESTADOS FINANCIEROS DE LA LEY DE DISCIPLINA FINANCIERA

ESTADOS E INFORMACIÓN CONTABLE

1. Estado de situación financiera.
2. Estado de actividades.
3. Estado de variación en la hacienda pública.
4. Estado de flujo de efectivo.
5. Estado de cambios en la situación financiera.
6. Estado analítico del activo.
7. Estado analítico del pasivo.
8. Estado analítico de la deuda y otros pasivos.
9. Notas a los estados financieros.

ESTADOS E INFORMACIÓN PRESUPUESTARIA Y PROGRAMÁTICA

ESTADO ANALÍTICO DE INGRESOS

1. Estado analítico de Ingresos / Rubro de Ingresos.
2. Estado analítico de Ingresos / Por Fuente de Financiamiento.

ESTADO ANALÍTICO DEL EJERCICIO DEL PRESUPUESTO DE EGRESOS

1. Estado Analítico del Ejercicio del Presupuesto de Egresos: Clasificación por Objeto del Gasto (Capítulo y Concepto).
2. Estado Analítico del Ejercicio del Presupuesto de Egresos: Clasificación por Económica (por Tipo de Gasto).
3. Estado Analítico del Ejercicio del Presupuesto de Egresos: Clasificación Administrativa.
4. Estado Analítico del Ejercicio del Presupuesto de Egresos: Clasificación Funcional (Finalidad y Función).

INFORMACIÓN PROGRAMÁTICA

1. Información Programática: Gasto por Categoría Programática

ESTADOS FINANCIEROS DE LA LEY DE DISCIPLINA FINANCIERA

Formato 1 Estado de Situación Financiera Detallado

Formato 2 Informe Analítico de la Deuda Pública y Otros Posivos – LDF

Formato 3 Informe Analítico de Obligaciones Diferentes de Financiamiento- LDF

Formato 4 Balance Presupuestario – LDF

Formato 5 Estado Analítico de Ingresos Detallado – LDF

Formato 6 a) Estado Analítico del Ejercicio del Presupuesto de Egresos Detallado – LDF (Clasificación por Objeto del Gasto)

Formato 6 b) Estado Analítico del Ejercicio del Presupuesto de Egresos Detallado – LDF (Clasificación Administrativa)

Formato 6 c) Estado Analítico del Ejercicio del Presupuesto de Egresos Detallado – LDF (Clasificación Funcional)

Formato 6 d) Estado Analítico del Ejercicio del Presupuesto de Egresos Detallado – LDF (Clasificación de Serv Personales por Categoría)

Formato 8) Informe sobre Estudios Actuariales – LDF


**ESTADOS E INFORMACIÓN
CONTABLE**

**AL 31 DE MARZO DE
2018**



AUDITORÍA SUPERIOR DEL ESTADO DE SAN LUIS POTOSÍ
Estado de Situación Financiera
al 31/mar/2018

	<u>2018</u>	<u>2017</u>		<u>2018</u>	<u>2017</u>
ACTIVO			PASIVO		
ACTIVO CIRCULANTE	<u>\$26,168,201.64</u>	<u>\$18,579,006.69</u>	PASIVO CIRCULANTE	<u>\$32,573,926.61</u>	<u>\$35,248,838.24</u>
EFFECTIVO Y EQUIVALENTES	\$12,696,362.19	\$2,323,936.85	CUENTAS POR PAGAR A CORTO PLAZO	\$32,035,926.33	\$35,112,305.45
DERECHOS A RECIBIR EFECTIVO O EQUIVALENTES	\$12,190,381.45	\$16,197,569.84	DOCUMENTOS POR PAGAR A CORTO PLAZO	\$0.00	\$0.00
DERECHOS A RECIBIR BIENES O SERVICIOS	\$57,200.00	\$57,500.00	PORCIÓN A CORTO PLAZO DE LA DEUDA PÚBLICA A LARGO	\$0.00	\$0.00
INVENTARIOS	\$0.00	\$0.00	TÍTULOS Y VALORES A CORTO PLAZO	\$0.00	\$0.00
ALMACENES	\$0.00	\$0.00	PASIVOS DIFERIDOS A CORTO PLAZO	\$0.00	\$0.00
ESTIMACIÓN POR PÉRDIDA O DETERIORO DE ACTIVOS	\$0.00	\$0.00	FONDOS Y BIENES DE TERCEROS EN GARANTÍA Y/O	\$54,798.00	\$54,798.00
OTROS ACTIVOS CIRCULANTES	\$1,224,258.00	\$0.00	PROVISIONES A CORTO PLAZO	\$0.00	\$0.00
Total de Activos Circulantes	<u>\$26,168,201.64</u>	<u>\$18,579,006.69</u>	OTROS PASIVOS A CORTO PLAZO	\$483,202.28	\$81,734.79
ACTIVO NO CIRCULANTE	<u>\$6,235,228.50</u>	<u>\$3,454,971.76</u>	Total de Pasivos Circulantes	<u>\$32,573,926.61</u>	<u>\$35,248,838.24</u>
INVERSIONES FINANCIERAS A LARGO PLAZO	\$0.00	\$0.00	PASIVO NO CIRCULANTE	<u>\$0.00</u>	<u>\$0.00</u>
DERECHOS A RECIBIR EFECTIVO O EQUIVALENTES A	\$0.00	\$0.00	CUENTAS POR PAGAR A LARGO PLAZO	\$0.00	\$0.00
BIENES INMUEBLES, INFRAESTRUCTURA Y	\$0.00	\$0.00	DOCUMENTOS POR PAGAR A LARGO PLAZO	\$0.00	\$0.00
CONSTRUCCIONES EN PROCESO			DEUDA PÚBLICA A LARGO PLAZO	\$0.00	\$0.00
BIENES MUEBLES	\$6,030,066.50	\$3,269,152.76	PASIVOS DIFERIDOS A LARGO PLAZO	\$0.00	\$0.00
ACTIVOS INTANGIBLES	\$205,162.00	\$185,819.00	FONDOS Y BIENES DE TERCEROS EN GARANTÍA Y/O	\$0.00	\$0.00
DEPRECIACIÓN, DETERIORO Y AMORTIZACIÓN	\$0.00	\$0.00	ADMINISTRACIÓN A LARGO PLAZO		
ACUMULADA DE BIENES			PROVISIONES A LARGO PLAZO	\$0.00	\$0.00
ACTIVOS DIFERIDOS	\$0.00	\$0.00	Total de Pasivos No Circulantes	<u>\$0.00</u>	<u>\$0.00</u>
ESTIMACIÓN POR PÉRDIDA O DETERIORO DE ACTIVOS	\$0.00	\$0.00			
NO CIRCULANTES			Total de Pasivos	<u>\$32,573,926.61</u>	<u>\$35,248,838.24</u>
OTROS ACTIVOS NO CIRCULANTES	\$0.00	\$0.00			
Total de Activos No Circulantes	<u>\$6,235,228.50</u>	<u>\$3,454,971.76</u>			
Total de Activos	<u>\$32,403,430.14</u>	<u>\$22,033,978.45</u>	HACIENDA PÚBLICA/ PATRIMONIO		
			HACIENDA PÚBLICA/PATRIMONIO CONTRIBUIDO	<u>\$3,300,917.93</u>	<u>\$3,300,917.93</u>
			APORTACIONES	\$0.00	\$0.00
			DONACIONES DE CAPITAL	\$3,300,917.93	\$3,300,917.93
			ACTUALIZACIÓN DE LA HACIENDA PÚBLICA/PATRIMONIO	\$0.00	\$0.00
			HACIENDA PÚBLICA /PATRIMONIO GENERADO	<u>-\$3,471,414.40</u>	<u>-\$16,515,777.72</u>
			RESULTADOS DEL EJERCICIO (AHORRO/ DESAHORRO)	\$17,973,297.36	-\$2,615,404.43
			RESULTADOS DE EJERCICIOS ANTERIORES	-\$21,416,382.16	-\$13,900,373.29
			REVALÚOS	\$0.00	\$0.00
			RESERVAS	\$0.00	\$0.00
			RECTIFICACIONES DE RESULTADOS DE EJERCICIOS	-\$28,329.60	\$0.00
			EXCESO O INSUFICIENCIA EN LA ACTUALIZACIÓN DE LA	<u>\$0.00</u>	<u>\$0.00</u>
			HACIENDA PÚBLICA/ PATRIMONIO		
			RESULTADO POR POSICIÓN MONETARIA	\$0.00	\$0.00
			RESULTADO POR TENENCIA DE ACTIVOS NO MONETARIOS	\$0.00	\$0.00
			Total Hacienda Pública/Patrimonio	<u>-\$170,496.47</u>	<u>-\$13,214,859.79</u>
			Total de Pasivo y Hacienda Pública/Patrimonio	<u>\$32,403,430.14</u>	<u>\$22,033,978.45</u>



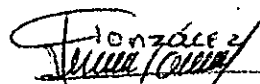



AUDITORÍA SUPERIOR DEL ESTADO DE SAN LUIS POTOSÍ
Estado de Situación Financiera
al 31/mar/2018

	<u>2018</u>		<u>2018</u>	<u>2017</u>
CUENTAS DE ORDEN CONTABLES		CUENTAS DE ORDEN PRESUPUESTARIAS		
JUICIOS		LEY DE INGRESOS		
DEMANDAS JUDICIAL EN PROCESO DE RESOLUCIÓN	1,090,116.11	LEY DE INGRESOS ESTIMADA	219,736,293.00	215,649,332.00
RESOLUCIÓN DE DEMANDAS EN PROCESO JUDICIAL	1,090,116.11	LEY DE INGRESOS POR EJECUTAR	162,592,227.00	170,138,870.60
		MODIFICACIONES A LA LEY DE INGRESOS ESTIMADA	11,162,294.95	797,128.02
		LEY DE INGRESOS DEVENGADA	68,306,360.95	46,307,589.42
		LEY DE INGRESOS RECAUDADA	68,306,360.95	46,307,589.42
		PRESUPUESTO DE EGRESOS		
		PRESUPUESTO DE EGRESOS APROBADO	219,736,293.00	217,255,016.82
		PRESUPUESTO DE EGRESOS POR EJERCER	170,976,473.70	166,200,953.76
		MODIFICACIONES AL PRESUPUESTO DE EGRESOS	11,162,294.95	240,000.00
		PRESUPUESTO DE EGRESOS COMPROMETIDO	59,922,115.25	51,294,063.06
		PRESUPUESTO DE EGRESOS DEVENGADO	59,922,115.25	50,741,650.77
		PRESUPUESTO DE EGRESOS EJERCIDO	57,741,834.91	47,761,440.86
		PRESUPUESTO DE EGRESOS PAGADO	57,741,834.91	47,761,440.86

Bajo protesta de decir verdad declaramos que los Estados Financieros y sus Notas son razonablemente correctos y responsabilidad del emisor


C.P. Rocio Elizabeth Cervantes Salgado
Auditora Superior del Estado


Lic. Julieta María del Socorro González
Coordinadora de Admón. Finanzas y Servicios





AUDITORÍA SUPERIOR DEL ESTADO DE SAN LUIS POTOSÍ
SAN LUIS POTOSÍ

Estado de Actividades
Del 01/ene/2018 al 31/mar/2018


Usu: supervisor
Rep: rptEstadoActividades

Fecha y hora de Impresión | 06/abr/2018
11:31 a.m.

	<u>2018</u>	<u>2017</u>
INGRESOS Y OTROS BENEFICIOS		
INGRESOS DE GESTIÓN	\$483,290.13	\$557,128.02
DERECHOS	\$90,461.90	\$80,952.36
PRODUCTOS DE TIPO CORRIENTE *	\$125,523.40	\$104,471.99
APROVECHAMIENTOS DE TIPO CORRIENTE	\$267,304.83	\$371,703.67
PARTICIPACIONES, APORTACIONES, TRANSFERENCIAS, ASIGNACIONES, SUBSIDIOS Y OT	\$67,823,070.82	\$45,750,461.40
PARTICIPACIONES Y APORTACIONES	\$67,823,070.82	\$45,750,461.40
PARTICIPACIONES	\$67,823,070.82	\$45,510,461.40
CONVENIOS	\$0.00	\$240,000.00
OTROS INGRESOS Y BENEFICIOS	\$0.00	\$0.00
Total de Ingresos y Otros Beneficios	\$68,306,360.95	\$46,307,589.42
 GASTOS Y OTRAS PÉRDIDAS		
GASTOS DE FUNCIONAMIENTO	\$50,333,063.59	\$48,922,993.85
SERVICIOS PERSONALES	\$47,724,173.50	\$45,557,252.82
MATERIALES Y SUMINISTROS	\$220,089.17	\$480,375.00
SERVICIOS GENERALES	\$2,388,800.92	\$2,885,366.03
TRANSFERENCIAS, ASIGNACIONES, SUBSIDIOS Y OTRAS AYUDAS	\$0.00	\$0.00
PARTICIPACIONES Y APORTACIONES	\$0.00	\$0.00
INTERESES, COMISIONES Y OTROS GASTOS DE LA DEUDA PÚBLICA	\$0.00	\$0.00
OTROS GASTOS Y PÉRDIDAS EXTRAORDINARIAS	\$0.00	\$0.00
INVERSIÓN PÚBLICA	\$0.00	\$0.00
Total de Gastos y otras Pérdidas	\$50,333,063.59	\$48,922,993.85
Resultado del Ejercicio (Ahorro/Desahorro)	\$17,973,297.36	-\$2,615,404.43

C.P. Rocio Elizabeth Cervantes Salgado
Auditora Superior del Estado

Lic. Julieta María del Socorro González
Coordinadora de Admón. Finanzas y Servicios






AUDITORÍA SUPERIOR DEL ESTADO DE SAN LUIS POTOSÍ

Estado de Variaciones en la Hacienda Pública

Del 01/ene/2018 Al 31/mar/2018

Concepto	Hacienda Pública/ Patrimonio Contribuido	Hacienda Pública/ Patrimonio Generado			Total
		De Ejercicios Anteriores	Del Ejercicio	Ajustes por Cambios de Valor	
RECTIFICACIONES DE RESULTADOS DE EJERCICIOS ANTERIORES	\$0.00	-\$28,329.60	\$0.00	\$0.00	-\$28,329.60
PATRIMONIO NETO INICIAL AJUSTADO DEL EJERCICIO	\$3,300,917.93	\$0.00	\$0.00	\$0.00	\$3,300,917.93
APORTACIONES	\$0.00	\$0.00	\$0.00	\$0.00	\$0.00
DONACIONES DE CAPITAL	\$3,300,917.93	\$0.00	\$0.00	\$0.00	\$3,300,917.93
ACTUALIZACIÓN DE LA HACIENDA PÚBLICA/PATRIMONIO	\$0.00	\$0.00	\$0.00	\$0.00	\$0.00
VARIACIONES DE LA HACIENDA PÚBLICA/PATRIMONIO NETO DEL EJERCICIO	\$0.00	-\$24,729,691.13	\$3,313,308.97	\$0.00	-\$21,416,382.16
RESULTADOS DEL EJERCICIO (AHORRO/ DESAHORRO)	\$0.00	\$0.00	\$3,313,308.97	\$0.00	\$3,313,308.97
RESULTADOS DE EJERCICIOS ANTERIORES	\$0.00	-\$24,729,691.13	\$0.00	\$0.00	-\$24,729,691.13
REVALÚOS	\$0.00	\$0.00	\$0.00	\$0.00	\$0.00
RESERVAS	\$0.00	\$0.00	\$0.00	\$0.00	\$0.00
HACIENDA PÚBLICA/PATRIMONIO NETO FINAL DEL EJERCICIO 2017	\$3,300,917.93	-\$24,758,020.73	\$3,313,308.97	\$0.00	-\$18,143,793.83
CAMBIOS EN LA HACIENDA PÚBLICA/PATRIMONIO NETO DEL EJERCICIO 2018	\$0.00	\$0.00	\$0.00	\$0.00	\$0.00
APORTACIONES	\$0.00	\$0.00	\$0.00	\$0.00	\$0.00
DONACIONES DE CAPITAL	\$0.00	\$0.00	\$0.00	\$0.00	\$0.00
ACTUALIZACIÓN DE LA HACIENDA PÚBLICA/PATRIMONIO	\$0.00	\$0.00	\$0.00	\$0.00	\$0.00
VARIACIONES DE LA HACIENDA PÚBLICA/PATRIMONIO NETO DEL EJERCICIO 2018	\$0.00	\$0.00	\$17,973,297.36	\$0.00	\$17,973,297.36
RESULTADOS DEL EJERCICIO (AHORRO/ DESAHORRO)	\$0.00	\$0.00	\$17,973,297.36	\$0.00	\$17,973,297.36
RESULTADOS DE EJERCICIOS ANTERIORES	\$0.00	\$0.00	\$0.00	\$0.00	\$0.00
REVALÚOS	\$0.00	\$0.00	\$0.00	\$0.00	\$0.00
RESERVAS	\$0.00	\$0.00	\$0.00	\$0.00	\$0.00
SALDO NETO EN LA HACIENDA PÚBLICA/PATRIMONIO 2018	\$3,300,917.93	-\$24,758,020.73	\$21,286,606.33	\$0.00	-\$170,496.47



C.P. Rocio Elizabeth Cervantes Salgado
Auditora Superior del Estado

Lic. Julieta María del Socorro González
Coordinadora de Administración, Finanzas y Servicios




**AUDITORÍA SUPERIOR DEL ESTADO DE SAN LUIS POTOSÍ
SAN LUIS POTOSÍ**


**Estado de Flujos de Efectivo
Del 01/ene/2018 Al 31/mar/2018**


Usu: supervisor
Rep: rptC:EstadoFlujosEfectivo

Fecha y hora de Impresión 00/abr/2018 11:34 a.m.

Concepto	2018	2017
FLUJOS DE EFECTIVO DE LAS ACTIVIDADES DE OPERACIÓN		
ORIGEN	\$68,306,360.95	\$219,566,764.47
DERECHOS	\$90,461.90	\$158,699.06
PRODUCTOS DE TIPO CORRIENTE	\$125,523.40	\$472,178.96
APROVECHAMIENTOS DE TIPO CORRIENTE	\$267,304.83	\$1,213,065.90
PARTICIPACIONES Y APORTACIONES	\$67,823,070.82	\$216,129,332.00
OTROS ORIGENES DE OPERACIÓN	\$0.00	\$1,593,488.55
APLICACIÓN	\$57,330,430.12	\$216,926,461.13
SERVICIOS PERSONALES	\$45,983,626.91	\$203,193,108.57
MATERIALES Y SUMINISTRO	\$197,512.77	\$2,120,890.92
SERVICIOS GENERALES	\$1,998,648.37	\$11,612,461.64
OTRAS APLICACIONES DE OPERACIÓN	\$9,150,642.07	\$0.00
FLUJOS NETOS DE EFECTIVO POR ACTIVIDADES DE OPERACIÓN	\$10,975,930.83	\$2,640,303.34
FLUJOS DE EFECTIVO DE LAS ACTIVIDADES DE INVERSIÓN		
APLICACIÓN	\$1,018,843.00	\$1,557,481.05
BIENES MUEBLES	\$999,500.00	\$1,525,552.05
OTRAS APLICACIONES DE INVERSIÓN	\$19,343.00	\$31,929.00
FLUJOS NETOS DE EFECTIVO POR ACTIVIDADES DE INVERSIÓN	-\$1,018,843.00	-\$1,557,481.05
FLUJO DE EFECTIVO DE LAS ACTIVIDADES DE FINANCIAMIENTO		
APLICACIÓN	\$8,543,203.86	\$1,605,684.82
DEUDA PÚBLICA	\$8,543,203.86	\$1,605,684.82
FLUJOS NETOS DE EFECTIVO POR ACTIVIDADES DE FINANCIAMIENTO	-\$8,543,203.86	-\$1,605,684.82
INCREMENTO/DISMINUCIÓN NETA EN EL EFECTIVO Y EQUIVALENTES AL EFECTIVO Y EQUIVALENTES AL EFECTIVO AL INICIO DEL EJERCICIO	\$1,413,883.97	-\$522,862.53
EFECTIVO Y EQUIVALENTES AL EFECTIVO AL FINAL DEL EJERCICIO	\$11,282,478.22	\$11,805,340.75
EFECTIVO Y EQUIVALENTES AL EFECTIVO AL FINAL DEL EJERCICIO	\$12,696,362.19	\$11,282,478.22


C.P. Rocio Elizabeth Cervantes Salgado
Auditora Superior del Estado


Lic. Julieta Maria del Socorro Gonzalez
Coordinadora de Admón. Finanzas y Servicios



**AUDITORÍA SUPERIOR DEL ESTADO DE SAN LUIS POTOSÍ**

Estado de Cambios en la Situación Financiera

Del 01/ene/2018 Al 31/mar/2018

	<u>Origen</u>	<u>Aplicación</u>
ACTIVO	\$4,007,488.39	\$14,376,940.08
<u>ACTIVO CIRCULANTE</u>	<u>\$4,007,488.39</u>	<u>\$11,596,683.34</u>
EFFECTIVO Y EQUIVALENTES		\$10,372,425.34
DERECHOS A RECIBIR EFECTIVO O EQUIVALENTES	\$4,007,188.39	
DERECHOS A RECIBIR BIENES O SERVICIOS	\$300.00	
INVENTARIOS		
ALMACENES		
ESTIMACIÓN POR PÉRDIDA O DETERIORO DE ACTIVOS CIRCULANTES		\$1,224,258.00
OTROS ACTIVOS CIRCULANTES		
<u>ACTIVO NO CIRCULANTE</u>	<u>\$0.00</u>	<u>\$2,780,256.74</u>
INVERSIONES FINANCIERAS A LARGO PLAZO		
DERECHOS A RECIBIR EFECTIVO O EQUIVALENTES A LARGO PLAZO		
BIENES INMUEBLES, INFRAESTRUCTURA Y CONSTRUCCIONES EN PROCESO		\$2,760,913.74
BIENES MUEBLES		\$19,343.00
ACTIVOS INTANGIBLES		
DEPRECIACIÓN, DETERIORO Y AMORTIZACIÓN ACUMULADA DE BIENES		
ACTIVOS DIFERIDOS		
ESTIMACIÓN POR PÉRDIDA O DETERIORO DE ACTIVOS NO CIRCULANTES		
OTROS ACTIVOS NO CIRCULANTES		
PASIVO	\$401,467.49	\$3,076,379.12
<u>PASIVO CIRCULANTE</u>	<u>\$401,467.49</u>	<u>\$3,076,379.12</u>
CUENTAS POR PAGAR A CORTO PLAZO		\$3,076,379.12
DOCUMENTOS POR PAGAR A CORTO PLAZO		
PORCIÓN A CORTO PLAZO DE LA DEUDA PÚBLICA A LARGO PLAZO		
TÍTULOS Y VALORES A CORTO PLAZO		
PASIVOS DIFERIDOS A CORTO PLAZO		
FONDOS Y BIENES DE TERCEROS EN GARANTÍA Y/O ADMINISTRACIÓN A CORTO PLAZO		
PROVISIONES A CORTO PLAZO		
OTROS PASIVOS A CORTO PLAZO	\$401,467.49	
<u>PASIVO NO CIRCULANTE</u>	<u>\$0.00</u>	<u>\$0.00</u>
CUENTAS POR PAGAR A LARGO PLAZO		
DOCUMENTOS POR PAGAR A LARGO PLAZO		
DEUDA PÚBLICA A LARGO PLAZO		
PASIVOS DIFERIDOS A LARGO PLAZO		
FONDOS Y BIENES DE TERCEROS EN GARANTÍA Y/O ADMINISTRACIÓN A LARGO PLAZO		
PROVISIONES A LARGO PLAZO		
HACIENDA PÚBLICA/ PATRIMONIO	\$20,588,701.79	\$7,544,338.47
<u>HACIENDA PÚBLICA/PATRIMONIO CONTRIBUIDO</u>	<u>\$0.00</u>	<u>\$0.00</u>
APORTACIONES		
DONACIONES DE CAPITAL		
ACTUALIZACIÓN DE LA HACIENDA PÚBLICA/PATRIMONIO		
<u>HACIENDA PÚBLICA/PATRIMONIO GENERADO</u>	<u>\$20,588,701.79</u>	<u>\$7,544,338.47</u>
RESULTADOS DEL EJERCICIO (AHORRO/ DESAHORRO)	\$20,588,701.79	
RESULTADOS DE EJERCICIOS ANTERIORES		\$7,516,008.87
REVALÚOS		
RESERVAS		
RECTIFICACIONES DE RESULTADOS DE EJERCICIOS ANTERIORES		\$28,329.60
<u>EXCESO O INSUFICIENCIA EN LA ACTUALIZACIÓN DE LA HACIENDA PÚBLICA/ PATRIMONIO</u>	<u>\$0.00</u>	<u>\$0.00</u>
RESULTADO POR POSICIÓN MONETARIA		
RESULTADO POR TENENCIA DE ACTIVOS NO MONETARIOS		

C. P. Rocio Elizabeth Cervantes Salgado
Auditora Superior del Estado

Lic. Julieta María del Socorro González
Coordinadora de Administración, Finanzas y Servicios




AUDITORÍA SUPERIOR DEL ESTADO DE SAN LUIS POTOSÍ
SAN LUIS POTOSÍ


Estado Analítico del Activo
 Del 01/ene/2018 al 31/mar/2018

Usu: supervisor
 Rep: rptEstadoAnalíticoDeActivosYPasivos_R

Fecha y hora de Impresión | 06/abr/2018
 11:36 a.m.

Concepto	Saldo Inicial 1	Cargos del periodo 2	Abonos del periodo 3	Saldo Final 4(1+2-3)	Variación del Periodo (4-1)
ACTIVO	\$29,794,729.88	\$190,497,374.91	\$187,888,674.65	\$32,403,430.14	\$2,608,700.26
ACTIVO CIRCULANTE	\$24,605,349.18	\$189,451,527.11	\$187,888,674.65	\$26,168,201.64	\$1,562,852.46
EFECTIVO Y EQUIVALENTES	\$11,282,478.22	\$119,508,717.35	\$118,094,833.38	\$12,696,362.19	\$1,413,883.97
DERECHOS A RECIBIR EFECTIVO O EQUIVALENTES	\$12,098,612.96	\$69,885,609.76	\$69,793,841.27	\$12,190,381.45	\$91,768.49
DERECHOS A RECIBIR BIENES O SERVICIOS	\$0.00	\$57,200.00	\$0.00	\$57,200.00	\$57,200.00
OTROS ACTIVOS CIRCULANTES	\$1,224,258.00	\$0.00	\$0.00	\$1,224,258.00	\$0.00
ACTIVO NO CIRCULANTE	\$5,189,380.70	\$1,045,847.80	\$0.00	\$6,235,228.50	\$1,045,847.80
BIENES MUEBLES	\$5,003,561.70	\$1,026,504.80	\$0.00	\$6,030,066.50	\$1,026,504.80
ACTIVOS INTANGIBLES	\$185,819.00	\$19,343.00	\$0.00	\$205,162.00	\$19,343.00


 C.P. Rocio Elizabeth Cervantes Salgado
 Auditora Superior del Estado


 Lic. Julieta María del Socorro González
 Coordinadora de Admón. Finanzas y Servicios



AUDITORÍA SUPERIOR DEL ESTADO DE SAN LUIS POTOSÍ
SAN LUIS POTOSÍ

Reporte Analítico del Pasivo
Del 01/ene/2018 al 31/mar/2018

Usu: supervisor
 Rep: rptEstadoAnaliticoDeActivosYPasivos

Fecha y hora de Impresión: 06/abr/2018
 11:36 a.m.

Cuenta Contable		Saldo Inicial	Cargos del periodo	Abonos del periodo	Saldo Final	Flujo del Periodo
2000	PASIVO	\$47,938,523.71	\$111,473,008.60	\$96,108,411.50	\$32,573,926.61	-\$15,364,597.10
2100	PASIVO CIRCULANTE	\$47,938,523.71	\$111,473,008.60	\$96,108,411.50	\$32,573,926.61	-\$15,364,597.10
2110	CUENTAS POR PAGAR A CORTO PLAZO	\$47,476,880.96	\$111,405,126.60	\$95,964,171.97	\$32,035,926.33	-\$15,440,954.63
2111	SERVICIOS PERSONALES POR PAGAR A CORTO PLAZO	\$16,555,046.17	\$62,538,673.09	\$47,724,173.50	\$1,740,546.58	-\$14,814,499.59
2112	PROVEEDORES POR PAGAR A CORTO PLAZO	\$1,672,981.58	\$4,097,395.60	\$2,661,488.89	\$237,074.87	-\$1,435,906.71
2117	RETENCIONES Y CONTRIBUCIONES POR PAGAR A CORTO PLAZO	\$28,663,472.17	\$36,068,362.54	\$10,194,173.98	\$2,789,283.61	-\$25,874,188.56
2119	OTRAS CUENTAS POR PAGAR A CORTO PLAZO	\$585,381.04	\$8,700,695.37	\$35,384,335.60	\$27,269,021.27	\$26,683,640.23
2160	FONDOS Y BIENES DE TERCEROS EN GARANTÍA Y/O ADMINISTRACIÓN	\$54,798.00	\$0.00	\$0.00	\$54,798.00	\$0.00
2161	FONDOS EN GARANTÍA A CORTO PLAZO	\$54,798.00	\$0.00	\$0.00	\$54,798.00	\$0.00
2190	OTROS PASIVOS A CORTO PLAZO	\$406,844.75	\$67,882.00	\$144,239.53	\$483,202.28	\$76,357.53
2191	INGRESOS POR CLASIFICAR	\$117,705.00	\$67,882.00	\$0.00	\$49,823.00	-\$67,882.00
2192	RECAUDACIÓN POR PARTICIPAR	\$289,139.75	\$0.00	\$144,239.53	\$433,379.28	\$144,239.53

C.P. Rocio Elizabeth Cervantes Salgado
 Auditora Superior del Estado

Lic. Julieta María del Socorro González

Coordinadora de Admón. Finanzas y Servicios



Usu: supervisor
Rep: rptEstadoAnaliticoDeudaYPasivos

AUDITORÍA SUPERIOR DEL ESTADO DE SAN LUIS POTOSÍ SAN LUIS POTOSÍ

Estado Analítico de la Deuda y Otros Pasivos
Del 01/ene/2018 Al 31/mar/2018

Fecha y hora de Impresión | 06/abr/2018
11:37 a.m.

Denominación de las Deudas	Moneda de Contratación	Institución o País Acreedor	Saldo Inicial del Periodo	Saldo Final del Periodo
DEUDA PÚBLICA				
Corto Plazo				
Deuda Interna				
Instituciones de Crédito	Peso	México	\$0.00	\$0.00
Títulos y Valores	Peso	México	\$0.00	\$0.00
Arrendamientos Financieros	Peso	México	\$0.00	\$0.00
Deuda Externa				
Organismos Financieros Internacionales	Peso	México	\$0.00	\$0.00
Deuda Bilateral	Peso	México	\$0.00	\$0.00
Títulos y Valores	Peso	México	\$0.00	\$0.00
Arrendamientos Financieros	Peso	México	\$0.00	\$0.00
Subtotal Corto Plazo	Peso	México	\$0.00	\$0.00
Largo Plazo				
Deuda Interna				
Instituciones de Crédito	Peso	México	\$0.00	\$0.00
Títulos y Valores	Peso	México	\$0.00	\$0.00
Arrendamientos Financieros	Peso	México	\$0.00	\$0.00
Deuda Externa				
Organismos Financieros Internacionales	Peso	México	\$0.00	\$0.00
Deuda Bilateral	Peso	México	\$0.00	\$0.00
Títulos y Valores	Peso	México	\$0.00	\$0.00
Arrendamientos Financieros	Peso	México	\$0.00	\$0.00
Subtotal Largo Plazo	Peso	México	\$0.00	\$0.00
Otros Pasivos	Peso	México	\$47,938,523.71	\$32,573,926.61
Total Deuda y Otros Pasivos	Peso	México	\$47,938,523.71	\$32,573,926.61





AUDITORÍA SUPERIOR DEL ESTADO DE SAN LUIS POTOSÍ
SAN LUIS POTOSÍ

Estado Analítico de la Deuda y Otros Pasivos
Del 01/ene/2018 Al 31/mar/2018

Usu: supervisor
Rep: rptEstadoAnaliticoDeudaYPasivos

Fecha y hora de Impresión | 06/abr/2018
11:37 a.m.

Denominación de las Deudas	Moneda de Contratación	Institución o País Acreedor	Saldo Inicial del Periodo	Saldo Final del Periodo
DEUDA PÚBLICA				
				
C.P. Rocio Elizabeth Cervantes Salgado Auditora Superior del Estado				
				
		Lic. Julieta Maria del Socorro Gonzalez Coordinadora de Admón. Finanzas y Servicios		

I) NOTAS A LOS ESTADOS FINANCIEROS

AL 31 DE MARZO DE 2018

Con el propósito de dar cumplimiento a los artículos 46 y 49 de la Ley General de Contabilidad Gubernamental, los entes públicos deberán acompañar notas a los estados financieros cuyos rubros así lo requieran teniendo presente los postulados de revelación suficiente e importancia relativa con la finalidad, que la información sea de mayor utilidad para los usuarios.

A continuación se presentan los tres tipos de notas que acompañan a los estados, a saber:

- a) Notas de desglose;
- b) Notas de memoria (cuentas de orden), y
- c) Notas de gestión administrativa.

a) NOTAS DE DESGLOSE

I) NOTAS AL ESTADO DE SITUACIÓN FINANCIERA

Activo

Efectivo y Equivalentes

A continuación se relacionan las cuentas que integran el rubro de efectivo y equivalentes :

Concepto	2018	2017
EFFECTIVO	116,000.00	108,500.00
BANCOS/TESORERÍA	7,079,445.52	2,215,436.85
INVERSIONES TEMPORALES (HASTA 3 MESES)	5,500,916.67	0.00
Suma	12,696,362.19	2,323,936.85

Efectivo

El efectivo se integra por fondos de caja chica para sufragar gastos menores, así como por concepto de alimentación al personal de fiscalización preparación cuentas públicas.

Bancos/Tesorería

Representa el monto de efectivo disponible propiedad de la **AUDITORÍA SUPERIOR DEL ESTADO**, en instituciones bancarias, su importe se integra por:

Banco	Importe
Banorte Cta. 0217796730	6,395,887.04
Banorte Cta. 0227670110	681,078.53
Banorte Cta. 0311300736	2,479.95
Suma	7,079,445.52

Inversiones Temporales

Representa el monto de efectivo invertido por la **AUDITORÍA SUPERIOR DEL ESTADO**, la cual se efectúa a plazos que van de inversión a la vista hasta 90 días o mesa de dinero, su importe se integra por:

Banco	Importe
Banorte. Inversión Mesa de Dinero	5,500,916.67
Suma	5,500,916.67

I) NOTAS A LOS ESTADOS FINANCIEROS

AL 31 DE MARZO DE 2018

Derechos a recibir Efectivo ó Equivalentes

Corresponde a los derechos que tiene la Auditoría Superior del Estado a recibir en efectivo y equivalentes, bienes o servicios y se desglosa como sigue:

Concepto	2018	2017
CUENTAS POR COBRAR A CORTO PLAZO	7,915,000.54	10,829,317.84
DEUDORES DIVERSOS POR COBRAR A CORTO PLAZO	4,275,380.91	1,368,252.00
INVERSIONES FINANCIERAS A CORTO PLAZO	0.00	4,000,000.00
Suma	12,190,381.45	16,197,569.84

Cuentas por Cobrar a Corto Plazo

Ingresos pendientes a solicitar Secretaría de Finanzas

Concepto	Importe
Participaciones	7,915,000.54
Suma	7,915,000.54

Deudores por Cobrar a Corto Plazo

Representa el monto de los derechos de cobro a favor de la ASE, tales como: Préstamos al personal, viáticos y un saldo pendiente de recuperar con el Banco por \$1,037,972.00; este trámite de recuperación sigue en proceso, el seguimiento del mismo está a cargo del área de Legalidad de este Órgano Fiscalizador.

Concepto	Importe	%
Préstamos al Personal	100,529.10	2.35
Gastos de Viaje por Comprobar	81,149.00	1.90
Gastos por Comprobar	2,703,816.00	63.24
Otros Deudores	1,204,516.81	28.17
Deudores diversos por cobrar	185,370.00	4.34
Suma	4,275,380.91	100.00

Derechos a recibir Bienes o Servicios

Rubro que refleja los anticipos a proveedores de materiales y servicios.

Concepto	2018	2017
ANTICIPO A PROVEEDORES POR ADQUISICIÓN DE BIENES Y PRESTACIÓN DE SERVICIOS A CORTO PLAZO	57,200.00	57,500.00
Suma	57,200.00	57,500.00

I) NOTAS A LOS ESTADOS FINANCIEROS

AL 31 DE MARZO DE 2018

Se integra de los siguientes proveedores de bienes y servicios:

Concepto	Importe	%
Centro de Estudios Superiores e Investigación en Derecho	57,200.00	100.00
Suma	57,200.00	100.00

Otros activos circulantes

El siguiente rubro representa el monto de bienes derivados de daciones en pago obtenidos por la liquidación de créditos fiscales a cargo de servidores públicos

Concepto	2018	2017
BIENES DERIVADOS DE EMBARGOS, DECOMISOS, ASEGURAMIENTOS Y DACIÓN EN PAGO	1,224,258.00	0.00
Suma	1,224,258.00	0.00

Se integra de los siguientes bienes:

Concepto	2018	%
Predio Urbano Escritura Publica Núm. 14674	109,711.00	8.96
Predio Rústico Instrumento Público Núm. 3143	296,400.00	24.21
Departamento en Condominio Instrumento Público Núm. 52851	303,000.00	24.75
Predio Urbano Instrumento Público Núm. 52481	515,147.00	42.08
Suma	1,224,258.00	100.00

Bienes Muebles, Inmuebles e Intangibles

Bienes Muebles

Se integra de la siguiente manera:

Concepto	2018	2017
MOBILIARIO Y EQUIPO DE ADMINISTRACIÓN	2,878,564.26	1,507,050.51
MOBILIARIO Y EQUIPO EDUCACIONAL Y RECREATIVO	155,252.00	155,252.00
VEHÍCULOS Y EQUIPO DE TRANSPORTE	2,686,331.98	1,296,931.99
MAQUINARIA, OTROS EQUIPOS Y HERRAMIENTAS	309,918.26	309,918.26
Suma	6,030,066.50	3,269,152.76

I) NOTAS A LOS ESTADOS FINANCIEROS

AL 31 DE MARZO DE 2018

Los bienes muebles se desglosa en lo siguiente:

Concepto	2018	2017
Muebles de Oficina y Estantería	960,745.96	860,449.38
Equipo de Cómputo y de Tecnologías de La Información	1,910,459.30	639,242.13
Otros Mobiliarios y Equipos de Administración	7,359.00	7,359.00
Subtotal	2,878,564.26	1,507,050.51
Equipos y Aparatos Audiovisuales	155,252.00	155,252.00
Subtotal	155,252.00	155,252.00
Automóviles y Camiones	2,686,331.98	1,296,931.99
Subtotal	2,686,331.98	1,296,931.99
Sistemas de Aire Acondicionado, Calefacción y de Refrigeración Industria	78,074.00	78,074.00
Equipo de Comunicación y Telecomunicación	231,844.26	231,844.26
Subtotal	309,918.26	309,918.26
Suma	6,030,066.50	3,269,152.76

Activos Intangibles

Se integra de la siguiente manera:

Concepto	2018	2017
Software	205,162.00	185,819.00
Licencias	0.00	0.00
Suma	205,162.00	185,819.00

Dentro del rubro de Bienes Muebles, Inmuebles e intangibles la Conciliación Inventario Contable es derivado del reconocimiento inicial de las diferencias que se obtuvieron como resultado de la conciliación física-contable de los activos no circulantes, de conformidad al Acuerdo por el que se emiten las Reglas Específicas del Registro y Valoración del Patrimonio publicado en el Diario Oficial de la Federación el 13 de diciembre de 2011.

Pasivo

Este género se compone de dos grupos, el Pasivo Circulante y el Pasivo No Circulante, en éstos inciden pasivos derivados de operaciones por servicios personales, cuentas por pagar por operaciones presupuestarias devengadas y contabilizadas al 31 de marzo del presente ejercicio; pasivos por obligaciones laborales, a continuación se presenta la integración del pasivo:

Concepto	2018	2017
PASIVO CIRCULANTE	32,573,926.61	35,248,838.24
PASIVO NO CIRCULANTE	0.00	0.00
Suma	32,573,926.61	35,248,838.24

I) NOTAS A LOS ESTADOS FINANCIEROS

AL 31 DE MARZO DE 2018

Pasivo Circulante

Las partidas del Pasivo Circulante son las siguientes:

Concepto	2018	2017
SERVICIOS PERSONALES POR PAGAR A CORTO PLAZO	1,740,546.58	14,554,893.18
PROVEEDORES POR PAGAR A CORTO PLAZO	237,074.87	24,294.17
RETENCIONES Y CONTRIBUCIONES POR PAGAR A CORTO PLAZO	2,789,283.61	19,620,917.28
OTRAS CUENTAS POR PAGAR A CORTO PLAZO	27,269,021.27	912,200.82
FONDOS EN GARANTÍA A CORTO PLAZO	54,798.00	54,798.00
INGRESOS POR CLASIFICAR	49,823.00	0.00
RECAUDACIÓN POR PARTICIPAR	433,379.28	81,734.79
Suma	32,573,926.61	35,248,838.24

Servicios Personales por Pagar a Corto Plazo

El importe de esta cuenta esta constituido principalmente por: Aportaciones de Seguridad Social (patronal), Cuotas para la Vivienda y Fondo de Ahorro(patronal) a favor de la Dirección de Pensiones, Cuotas del Sistema de Ahorro para el Retiro (SAR).

Las Cuotas para el fondo de ahorro y fondo de trabajo son fondos del personal sindicalizado (patronal), provisiones determinadas mensualmente y el total aportado por cada uno de los trabajadores y la parte correspondiente a este Órgano de Fiscalización, es entregado en el mes de diciembre del presente ejercicio.

Los rubros que se mencionan se provisionan cada mes y se pagan a más tardar en la primera quincena del mes inmediato posterior, los cuales se detallan a continuación:

Concepto	Importe
Cuotas al IMSS	202,362.72
Cuotas para la Vivienda	366,872.42
Cuotas para el Sistema de Ahorro para el Retiro	143,387.44
Servicio Medico	3,007.68
Cuotas para el fondo de ahorro y fondo de trabajo	511,294.93
Fondo de Ahorro (Pensiones)	513,621.39
Suma	1,740,546.58

Proveedores por Pagar a Corto Plazo

Representa los adeudos con proveedores derivados de operaciones de LA AUDITORÍA SUPERIOR DEL ESTADO, con vencimiento menor o igual a doce meses.

Concepto	Importe
Comvale de México, S.A. de C.V.	7,085.01
Comisión Federal de Electricidad	10,731.00
Axtel, S.A.B. de C.V.	15,977.00
Philadelphia Proteccion Global, S.A. de C.V.	11,136.00

I) NOTAS A LOS ESTADOS FINANCIEROS

AL 31 DE MARZO DE 2018

Central de alarmas Procom, S.A. de C.V.	1,068.75
Dalce del Centro, S.A. de C.V.	14,985.34
Veiligheid del Centro S.A. de C.V.	9,280.00
Publiart, S.A. de C.V.	6,704.80
Sharp San Luis, S.A. de C.V.	506.05
De La Paz Costemalle DFK, S.C.	132,596.12
Grupo Comercial LG, S.A. de C.V.	27,004.80
Suma	237,074.87

Retenciones y contribuciones por Pagar a Corto Plazo

Las retenciones y contribuciones se integran como sigue:

Concepto	Importe
Secretaría de Finanzas de Gobierno del Edo	
Retención ISR Salarios	1,269,537.41
Retención ISR Servicios Profesionales	3,517.16
Retención ISR Arrendamientos	1,220.54
Subtotal	1,274,275.11
Sindicatos	
Sindicato SUTSGE	131,833.10
Sindicato SADTGE	8,912.54
Sindicato SITTGE	4,257.31
Sindicato SERTGE	4,370.34
Subtotal	149,373.29
Pensiones de los Trabajadores	
Dirección de Pensiones del Estado	938,942.01
Subtotal	938,942.01
Seguros y Servicios Médicos de Los Trabajadores	
Axa Seguros, S.A. de C.V.	17,918.81
Subtotal	17,918.81
Infonacot	
INFONACOT	73,519.39
Subtotal	73,519.39
Impuesto sobre nóminas y otros que se deriven de una relación laboral	335,255.00
Suma	2,789,283.61

El importe de esta cuenta esta constituido principalmente por: Retenciones de ISR de Sueldos y Salarios, Honorarios y Arrendamiento, mismos que se pagan al siguiente mes en que se originaron.

El pasivo a favor de la Dirección de Pensiones son los fondos de ahorro y vivienda que aportan los empleados de base.

I) NOTAS A LOS ESTADOS FINANCIEROS

AL 31 DE MARZO DE 2018

Otras Cuentas por Pagar a Corto Plazo

A continuación se integran las cuentas de este rubro:

Concepto	Importe
Fondo de ahorro sindicalizados	511,294.93
CEGAIP	229,583.27
Banco Invex, SA Fideicomiso 2250	8,153.69
Adeudos de Ejercicios Fiscales Anteriores	26,049,989.38
Secretaría de Finanzas de Gobierno del Estado	470,000.00
Suma	27,269,021.27

El fondo de ahorro son retenciones mensuales al personal sindicalizado y el importe acumulado se entrega en el mes de diciembre del presente ejercicio.

El importe a favor de CEGAIP corresponde a multas impuestas a servidores públicos e importa el 70% del total cobrado a los sancionados, de conformidad al convenio suscrito celebrado entre este Órgano Fiscalizador y la CEGAIP.

Adeudos de ejercicios fiscales anteriores corresponde a una deuda con la Dirección de Pensiones del Estado de los ejercicios 2015 \$838,261.15; 2016 \$17'772,258.00 y 2017 \$7'439,470.23

Fondos y Bienes de Terceros en Garantía y/o Administración a Corto Plazo

Importes devueltos de la imposición de multas:

Concepto	Importe
FONDOS EN GARANTÍA A CORTO PLAZO	54,798.00
Suma	54,798.00

Otros Pasivos a Corto Plazo

Concepto	Importe
Multas por Clasificar	49,823.00
Resarcimientos	433,379.28
Suma	483,202.28

Ingresos por multas a servidores públicos que no han sido identificados por persona y/o Municipio y que pudieran corresponder a Resarcimientos, Convenios con CEGAIP, Multas y Gastos de Notificación, y que una vez identificados serán reciasificados a las cuentas que correspondan.

Los resarcimientos son a favor de los Municipios derivado de multas impuestas a servidores públicos.

I) NOTAS A LOS ESTADOS FINANCIEROS

AL 31 DE MARZO DE 2018

II) NOTAS AL ESTADO DE ACTIVIDADES
INGRESOS Y OTROS BENEFICIOS

Se integra de Ingresos de Gestión y Participaciones

Concepto	Importe	%
INGRESOS DE GESTIÓN	483,290.13	0.71
PARTICIPACIONES, APORTACIONES, TRANSFERENCIAS, ASIGNACIONES, SUBSIDIOS Y OTRAS AYUDAS	67,823,070.82	99.29
Suma	68,306,360.95	100.00

Lo anterior se desglosa a continuación:

Ingresos de Gestión

Lo integra principalmente por concepto de multas a servidores públicos que no observaron las diferentes disposiciones de la leyes aplicables.

Concepto	Importe	%
Expedición de Copias, Constancias, Certificaciones Reproducción de Documentos Requeridos A Través de Solicitudes de Información Pública y Otras Similares	90,461.90	
Subtotal DERECHOS	90,461.90	18.72
Rendimientos Financieros-Ase	2,162.38	
Rendimientos Financieros Mesa de Dinero-ASE	123,361.02	
Subtotal PRODUCTOS DE TIPO CORRIENTE	125,523.40	25.97
Multas ASE	144,250.56	
Multas Convenio CEGAIP-ASE	98,392.85	
Gastos de Notificación y Ejecución	24,661.42	
Subtotal APROVECHAMIENTOS DE TIPO CORRIENTE	267,304.83	55.31
Suma	483,290.13	100.00

Participaciones, Aportaciones, Transferencias, Asignaciones, Subsidios y Otras Ayudas

Son la ministraciones acumuladas mensuales del presupuesto aprobado para el presente ejercicio fiscal.

Concepto	Importe	%
PARTICIPACIONES E INGRESOS EN CONVENIO	67,823,070.82	100.00
Suma	67,823,070.82	100.00

I) NOTAS A LOS ESTADOS FINANCIEROS

AL 31 DE MARZO DE 2018

GASTOS Y OTRAS PÉRDIDAS

Gastos y otras pérdidas

Al cierre del mes la cuenta de gastos y otras pérdidas lo compone los siguientes conceptos:

Concepto	Importe	%
SERVICIOS PERSONALES	47,724,173.50	94.82
MATERIALES Y SUMINISTROS	220,089.17	0.44
SERVICIOS GENERALES	2,388,800.92	4.75
Suma	50,333,063.59	100.00

A continuación se desglosan por concepto:

Servicios Personales

Agrupar las remuneraciones del personal al servicio de los ente públicos, tales como; sueldos, salarios, dietas, honorarios asimilables al salario, prestaciones y gastos de seguridad social, obligaciones laborales y otras prestaciones derivadas de una relación laboral; pudiendo se de carácter permanente o transitorio.

Concepto	Importe	%
REMUNERACIONES AL PERSONAL DE CARÁCTER PERMANENTE	23,783,766.53	49.84
REMUNERACIONES AL PERSONAL DE CARÁCTER TRANSITORIO	3,468,325.47	7.27
REMUNERACIONES ADICIONALES Y ESPECIALES	1,835.94	0.00
SEGURIDAD SOCIAL	3,275,410.63	6.86
OTRAS PRESTACIONES SOCIALES Y ECONÓMICAS	16,793,027.38	35.19
PAGO DE ESTÍMULOS A SERVIDORES PÚBLICOS	401,807.55	0.84
Suma	47,724,173.50	100.00

Materiales y Suministros

Agrupar las asignaciones destinadas a la adquisición de toda clase de insumos y suministros requeridos para la prestación de bienes y servicios y para el desempeño de las actividades administrativas.

Concepto	Importe	%
MATERIALES DE ADMINISTRACIÓN, EMISIÓN DE DOCUMENTOS Y ARTÍCULOS OFICIALES	104,338.44	47.41
ALIMENTOS Y UTENSILIOS	65,287.51	29.66
PRODUCTOS QUÍMICOS, FARMACÉUTICOS Y DE LABORATORIO	360.59	0.16
COMBUSTIBLES, LUBRICANTES Y ADITIVOS	36,618.08	16.64
VESTUARIO, BLANCOS, PRENDAS DE PROTECCIÓN Y ARTÍCULOS DEPORTIVOS	1,018.93	0.46
HERRAMIENTAS, REFACCIONES Y ACCESORIOS MENORES	12,465.62	5.66
Suma	220,089.17	100.00

I) NOTAS A LOS ESTADOS FINANCIEROS

AL 31 DE MARZO DE 2018

Servicios Generales

Asignaciones destinadas a cubrir el costo de todo tipo de servicios que se contraten con particulares o instituciones del propio sector público; así como los servicios oficiales requeridos para el desempeño de actividades vinculadas con la función pública.

Concepto	Importe	%
SERVICIOS BÁSICOS	157,555.77	6.60
SERVICIOS DE ARRENDAMIENTO	271,928.50	11.38
SERVICIOS PROFESIONALES, CIENTÍFICOS Y TÉCNICOS Y OTROS SERVICIOS	419,537.70	17.56
SERVICIOS FINANCIEROS, BANCARIOS Y COMERCIALES	98,269.30	4.11
SERVICIOS DE INSTALACIÓN, REPARACIÓN, MANTENIMIENTO Y CONSERVACIÓN	166,385.62	6.97
SERVICIOS DE TRASLADO Y VIÁTICOS	237,610.01	9.95
SERVICIOS OFICIALES	13,103.51	0.55
OTROS SERVICIOS GENERALES	1,024,410.51	42.88
Suma	2,388,800.92	100.00

III) NOTAS AL ESTADO DE VARIACIÓN EN LA HACIENDA PÚBLICA

La **Hacienda Pública / Patrimonio** corresponde a los activos netos que se entienden como la porción residual de los activos del ente público, una vez deducidos todos sus pasivos; en otras palabras, son derechos e inversiones que tiene un ente público menos sus deudas. Por lo tanto, el reconocimiento y valuación que se tenga de los activos y los pasivos repercutirá en la misma proporción en el valor de la hacienda pública / patrimonio. (Definición CONAC.)

Concepto	Importe
HACIENDA PÚBLICA/PATRIMONIO CONTRIBUIDO	
Contaduría Mayor de Hacienda	3,270,741.93
Auditoría Superior de La Federación	30,176.00
Subtotal DONACIONES DE CAPITAL	3,300,917.93
HACIENDA PÚBLICA /PATRIMONIO GENERADO	
Patrimonio por Adquisiciones de Activos Fijos	10,581,744.83
Resultado del Ejercicio 2010	-47,396.40
Diferencia Conciliación Inventario-Contable	-12,593,532.93
Resultado del Ejercicio 2011	-6,523.61
Resultado del Ejercicio 2012	931,158.09
Resultado del Ejercicio 2013	-3,222,358.28
Resultado del Ejercicio 2014	2,620,105.55
Resultado del Ejercicio 2015	-10,578,593.29
Resultado del Ejercicio 2016	-12,414,295.09
Resultado del Ejercicio 2017	3,313,308.97
Subtotal RESULTADO DE EJERCICIOS ANTERIORES	-21,416,382.16
RECTIFICACIONES DE RESULTADOS DE EJERCICIOS ANTERIORES	-28,329.60
Resultado del Ejercicio (Ahorro/Desahorro)	17,973,297.36
Total HACIENDA PÚBLICA / PATRIMONIO	-170,496.47

I) NOTAS A LOS ESTADOS FINANCIEROS

AL 31 DE MARZO DE 2018

En el rubro PATRIMONIO CONTRIBUIDO no hubo variaciones en el periodo que se informa.

Dentro del rubro del PATRIMONIO GENERADO, la diferencia Conciliación Inventario Contable es derivado del reconocimiento inicial de las diferencias que se obtuvieron como resultado de la conciliación física-contable de los activos no circulantes, de conformidad al Acuerdo por el que se emiten las Reglas Específicas del Registro y Valoración del Patrimonio publicado en el Diario Oficial de la Federación el 13 de diciembre de 2011.

IV) NOTAS AL ESTADO DE FLUJOS DE EFECTIVO
Efectivo y equivalentes

El análisis de los saldos inicial y final que figuran en la última parte del Estado de Flujo de Efectivo en la cuenta de efectivo y equivalentes es como sigue:

Concepto	2018	2017
EFFECTIVO	116,000.00	108,500.00
BANCOS/TESORERÍA	7,079,445.52	2,215,436.85
INVERSIONES TEMPORALES (HASTA 3 MESES)	5,500,916.67	0.00
Total de Efectivo y Equivalentes	12,696,362.19	2,323,936.85

I) NOTAS A LOS ESTADOS FINANCIEROS

AL 31 DE MARZO DE 2018

b) NOTAS DE MEMORIA (CUENTAS DE ORDEN)

Las cuentas de orden se utilizan para registrar movimientos de valores que no afecten o modifiquen el balance del ente contable, sin embargo, su incorporación en libros es necesaria con fines de recordatorio contable, de control y en general sobre los aspectos administrativos, o bien, para consignar sus derechos o responsabilidades contingentes que puedan, o no, presentarse en el futuro.

Las cuentas que se incluyen para efectos de estas Notas son las siguientes:

Cuentas de Orden Contables y Presupuestarias:

Contables:

Juicios

Demandas judicial en proceso de resolución en proceso mediante dación en pago de un predio urbano embargado a favor de la Auditoría Superior del Estado y Municipio de Santa María del Río.

Presupuestarias:

De acuerdo con el Plan de Cuentas que forma parte del Manual de Contabilidad emitido por el Consejo Nacional de Armonización Contable (CONAC), las Cuentas de Orden Presupuestarias representan el importe de las operaciones presupuestarias que afectan la Ley de Ingresos y el Presupuesto de Egresos

Cuentas de ingresos

En cumplimiento a lo estipulado en la fracción II del artículo 38 de la Ley General de Contabilidad Gubernamental, el registro de las etapas del presupuesto de la Auditoría Superior del Estado refleja en lo relativo al ingreso, el estimado, modificado, devengado y recaudado. Los movimientos aplicados a dichos momentos contables aparecen reflejados en el apartado de Información Presupuestaria de este documento.

Al cierre del presente periodo se integra como sigue:

Concepto	Importe
LEY DE INGRESOS ESTIMADA	219,736,293.00
LEY DE INGRESOS POR EJECUTAR	162,592,227.00
MODIFICACIONES A LA LEY DE INGRESOS ESTIMADA	11,162,294.95
LEY DE INGRESOS DEVENGADA	68,306,360.95
LEY DE INGRESOS RECAUDADA	68,306,360.95

Cuentas de egresos

En cumplimiento a lo estipulado en la fracción I del artículo 38 de la Ley General de Contabilidad Gubernamental, el registro de las etapas del presupuesto de la Auditoría Superior del Estado refleja en lo relativo al gasto, el aprobado, modificado, comprometido, devengado, ejercido y pagado. Los movimientos aplicados a dichos momentos contables aparecen reflejados en el apartado de Información Presupuestaria de este documento.

I) NOTAS A LOS ESTADOS FINANCIEROS

AL 31 DE MARZO DE 2018

Concepto	Importe
PRESUPUESTO DE EGRESOS APROBADO	219,736,294.00
PRESUPUESTO DE EGRESOS POR EJERCER	170,976,473.70
MODIFICACIONES AL PRESUPUESTO DE EGRESOS APROBADO	11,162,294.95
PRESUPUESTO DE EGRESOS COMPROMETIDO	59,922,115.25
PRESUPUESTO DE EGRESOS DEVENGADO	59,922,115.25
PRESUPUESTO DE EGRESOS DEVENGADO	57,741,834.91
PRESUPUESTO DE EGRESOS DEVENGADO	57,741,834.91



I) NOTAS A LOS ESTADOS FINANCIEROS
AL 31 DE MARZO DE 2018

c) NOTAS DE GESTIÓN ADMINISTRATIVA

1. **Introducción**

Los Estados Financieros de los entes públicos, proveen de información financiera a los principales usuarios de la misma, al Congreso y a los ciudadanos.

El objetivo del presente documento es la revelación del contexto y de los aspectos económicos-financieros más relevantes que influyeron en las decisiones del periodo, y que deberán ser considerados en la elaboración de los estados financieros para la mayor comprensión de los mismos y sus particularidades.

De esta manera, se informa y explica la respuesta del gobierno a las condiciones relacionadas con la información financiera de cada periodo de gestión; además, de exponer aquellas políticas que podrían afectar la toma de decisiones en periodos posteriores.

2. **Panorama Económico y Financiero**

A esta entidad le fueron asignados recursos presupuestales en cantidad de \$219'736,283 (Doscientos diecinueve millones setecientos treinta y seis mil doscientos noventa y tres pesos 00/100 M.N.)

Mas ampliación presupuestal autorizada por \$10'679,004.82 (Diez millones seiscientos setenta y nueve mil cuatro pesos 82/100 M.N.)

Fecha de creación del ente

A partir del 1º. De enero del 2007 inicia funciones la Auditoría Superior del Estado (ASE) en sustitución de la Contaduría Mayor de Hacienda, conforme a lo dispuesto a la Ley de La Auditoría Superior del Estado que fue publicada en el Periódico Oficial del Estado mediante Decreto 499 de fecha 30 de mayo de 2006.

Mediante Decreto 0602, de la Ley de Fiscalización y Rendición de Cuentas del Estado de San Luis Potosí, se abroga la Ley de La Auditoría Superior del Estado, publicado el 10 de abril de 2017.

4. **Organización y Objeto Social**

a) **Objeto social**

La Auditoría Superior del Estado de San Luis Potosí es una entidad pública, y tiene por objeto regular la revisión de las cuentas públicas y su fiscalización superior; la determinación de las indemnizaciones y el fincamiento de responsabilidades por daños y perjuicios causados a la hacienda pública y al patrimonio de los entes auditables; la ejecución de dichas sanciones; los medios de defensa correspondientes; la aplicación de medidas correctivas y preventivas para corregir irregularidades; así como el establecimiento de las bases y términos para la organización, procedimientos y funcionamiento de la entidad pública encargada del ejercicio de estas funciones.

b) **Principal actividad**

La Auditoría Superior del Estado es el Órgano del Congreso del Estado que tiene a su cargo la función de fiscalización superior de las finanzas públicas de los entes auditables.

c) **Ejercicio fiscal**

I) NOTAS A LOS ESTADOS FINANCIEROS

AL 31 DE MARZO DE 2018

Comprende del 1 de enero al 31 de diciembre de 2018.

d) Régimen jurídico

La Auditoría Superior del Estado es el Órgano del Congreso con autonomía administrativa, técnica y de gestión, que tiene a su cargo la función de fiscalización de los entes auditables, conforme a lo dispuesto en la Ley de Fiscalización y Rendición de Cuentas del Estado de San Luis Potosí.

e) Consideraciones fiscales del ente

La Auditoría Superior del Estado tiene la obligación de efectuar las retenciones y enterar el impuesto sobre la renta en lo que respecta a salarios, honorarios, arrendamientos a personas físicas, este ente fiscalizador también es sujeto obligado a enterar el Impuesto sobre erogaciones por remuneración al trabajo personal.

f) Estructura organizacional básica

De conformidad a lo señalado en el artículo 81 de la Ley de Fiscalización y Rendición de Cuentas del Estado de San Luis Potosí, y su Reglamento interior, esta Entidad cuenta con la siguiente infraestructura:

- I. Coordinación de Auditorías Especiales.
- II. Auditoría Especial de Fiscalización Gubernamental, de Organismos Autónomos y Organismos Descentralizados.
- III. Auditoría Especial de Fiscalización Municipal y sus Organismos Descentralizados.
- IV. Auditoría Especial de Fiscalización de Obra Pública.
- V. Auditoría Especial de Legalidad.
- VI. Coordinación de Administración, Finanzas y Servicios.
- VII. Contraloría Interna, y
- VIII. Coordinación de Ejecución.

g) Fideicomisos, mandatos y análogos de los cuales es fideicomitente o fideicomisario

No aplica

5. Bases de Preparación de los Estados Financieros

a) Bases de registro de preparación de los estados financieros

Los Estados Financieros fueron preparados con base a la Ley General de Contabilidad Gubernamental, los Postulados Básicos, los lineamientos emitidos por el Consejo Nacional de Armonización Contable (CONAC), Ley de Presupuesto y Responsabilidad Hacendaria del Estado y Municipios. Su Reglamento, Ley de Presupuesto de Ingresos y Egresos del Estado de San Luis Potosí para el ejercicio 2018.

1) NOTAS A LOS ESTADOS FINANCIEROS

AL 31 DE MARZO DE 2018

El 31 de diciembre de 2008 se publicó en el Diario Oficial de la Federación la LGCG, que entró en vigor el 1 de enero de 2009, y es de observancia obligatoria para los poderes Ejecutivo, Legislativo y Judicial de la Federación, los Estados y el Distrito Federal; los Ayuntamientos de los Municipios; los Órganos Político-Administrativos de las Demarcaciones Territoriales del Distrito Federal; las Entidades de la Administración Pública Paraestatal, ya sean federales, estatales o municipales y los Órganos Autónomos Federales y Estatales.

La Ley tiene como objeto establecer los criterios generales que regirán la contabilidad gubernamental y la emisión de la información financiera de los entes públicos, con la finalidad de lograr la armonización contable a nivel nacional, para lo cual fue creado el Consejo Nacional de Armonización Contable (CONAC) como órgano de coordinación para la armonización de la contabilidad gubernamental, el cual tiene por objeto la emisión de las normas contables y las disposiciones presupuestales que se aplicarán para la generación de información financiera y presupuestal que emitirán los entes públicos.

En 2009 y a la fecha, el CONAC ha emitido diversas disposiciones regulatorias en materia de contabilidad gubernamental y de presupuestos, en las cuales se establecieron diversas fechas para el inicio de su aplicación efectiva.

Con la finalidad de dar cumplimiento al objetivo de la armonización contable y establecer los ejercicios sociales en que tendrá aplicación efectiva el conjunto de normas aplicables, el 15 de diciembre de 2010 el CONAC emitió el Acuerdo de Interpretación sobre las obligaciones establecidas en los artículos transitorios de la LGCG, en el cual reguló que las entidades tienen la obligación, a partir del 1 de enero de 2012, de realizar registros contables con base acumulativa, apegándose al marco conceptual y a los postulados básicos de contabilidad gubernamental, así como a las normas y metodologías que establezcan los momentos contables, los clasificadores y los manuales de contabilidad gubernamental armonizados, y de acuerdo con las respectivas matrices de conversión con las características señaladas en los artículos 40 y 41 de la LGCG. Consecuentemente, a partir de la fecha señalada tienen la obligación de emitir información contable, presupuestaria y programática sobre la base técnica prevista en los documentos técnico-contables siguientes:

Marco Conceptual

Postulados Básicos de Contabilidad Gubernamental

Clasificador por Objeto del Gasto

Clasificador por Tipo de Gasto

Clasificador por Rubro de Ingresos

Catálogo de Cuentas de Contabilidad

Momentos Contables de los Egresos

Momentos Contables de los Ingresos

Manual de Contabilidad Gubernamental

b) Políticas de registro de las operaciones contable y presupuestal

El registro contable de las operaciones, se realiza simultáneamente con base en su ejercicio presupuestal. Durante el transcurso del año la afectación del presupuesto se efectúa una vez que se han pagado los bienes y servicios adquiridos; al finalizar el ejercicio y con el propósito de reconocer en el presupuesto todas las obligaciones correspondientes al periodo, se registran las operaciones devengadas pendientes de pago y se mantienen los fondos necesarios para cubrirlos.

El resultado de sus operaciones se determina tomando como base el presupuesto modificado anual autorizado (subsidios y transferencias del Gobierno Estatal y Federal en su caso), más los ingresos autogenerados, los cuales se disminuyen por el costo de operación de programas representado por el presupuesto ejercido, las depreciaciones no se reconocen hasta el presente ejercicio.

En forma adicional, con base en las ministraciones presupuestales provenientes de los subsidios y transferencias efectivamente recibidas, se determina, a nivel de flujo de efectivo, el remanente de fondos no ejercidos en el ejercicio, los cuales son reintegrados a la Secretaría de Finanzas.

I) NOTAS A LOS ESTADOS FINANCIEROS

AL 31 DE MARZO DE 2018

6. Políticas de Contabilidad Significativas

Efectivo y equivalentes

Lo integra principalmente depósitos bancarios, en cuentas de cheques e inversiones en mesa de dinero, sujetos al mínimo riesgo. El efectivo se refleja a su valor nominal, más rendimientos generados y se registran en resultados conforme se devengan.

Bienes muebles

Los bienes muebles se registran al costo de adquisición, y se incluye el impuesto al valor agregado, así como los demás gastos inherentes al bien.

Cuentas por Pagar

Se reconocen al momento que se tiene la obligación de pagar.

7. Posición en Moneda Extranjera y Protección por Riesgo Cambiario

Auditoría Superior del Estado no realizó operaciones en moneda extranjera.

8. Reporte Analítico del Activo

Las variaciones principales se derivan en el rubro de bienes muebles por adquisiciones en diferentes conceptos como equipo de cómputo y muebles de oficina.

9. Fideicomisos, Mandatos y Análogos

La Auditoría no realiza operaciones de fideicomisos, Mandatos y Análogos

10. Reporte de la Recaudación

Concepto	Importe
LEY DE INGRESOS RECAUDADA	
Participaciones	67,823,070.82
Total	67,823,070.82

I) NOTAS A LOS ESTADOS FINANCIEROS

AL 31 DE MARZO DE 2018

Esta entidad de fiscalización obtuvo recursos adicionales al presupuesto aprobado por concepto de multas, gastos de notificación, constancias y otros, con el desglose que a continuación se detalla:

Concepto	Importe
Certificaciones Reproducción de Documentos Requeridos A Través de Solicitudes de	90,461.90
Rendimientos Financieros-Ase	2,162.38
Rendimientos Financieros Mesa de Dinero-ASE	123,361.02
Multas ASE	144,250.56
Multas Convenio CEGAIP-ASE	98,392.85
Gastos de Notificación y Ejecución	24,661.42
Total	483,290.13

11. Información sobre la Deuda y el Reporte Analítico de la Deuda

La Auditoría Superior del Estado no contrata deuda pública, solo corresponde única y exclusivamente a los Pasivos Circulantes de las actividades normales de operación de este Órgano Fiscalizador.

12. Calificaciones otorgadas

Se informa que este ente fiscalizador no efectuó transacción alguna para una calificación crediticia.

13. Proceso de Mejora

a) Principales Políticas de control interno

Contenidas en el reglamento interior de trabajo que se complementan con las señaladas en los manuales de organización; de procedimientos de la Auditoría Superior del Estado.


14. Información por Segmentos

La información financiera no se efectúa de manera segmentada, solo operaciones de gasto corriente.

15. Eventos Posteriores al Cierre

I) NOTAS A LOS ESTADOS FINANCIEROS

AL 31 DE MARZO DE 2018



No se presenta algún evento que modifique o afecte los estados financieros que se muestra en este documento.

16. Partes Relacionadas

No existen partes relacionadas que pudieran ejercer influencia significativa sobre la toma de decisiones financieras y operativas.

17. Responsabilidad Sobre la Presentación Razonable de la Información Contable

"Bajo protesta de decir verdad declaramos que los Estados Financieros y sus notas, son razonablemente correctos y son responsabilidad del emisor"

**ESTADOS E INFORMACIÓN
PRESUPUESTARIA Y
PROGRAMÁTICA**

**AL 31 DE MARZO DE
2018**



AUDITORÍA SUPERIOR DEL ESTADO DE SAN LUIS POTOSÍ

SAN LUIS POTOSÍ

Estado Analítico de Ingresos Presupuestales
Del 01/ene/2018 Al 31/mar/2018

Fecha y 06/abr/2018

hora de Impresión 11:20 a.m.

Usu: supervisor

Rep: rptEstadoPresupuestoIngresosRB_CP

Rubros de los Ingresos	Ingreso					Diferencia (6=5-1)
	Estimado (1)	Ampliaciones / (Reducciones) (2)	Modificado (3=1+2)	Devengados (4)	Recaudado (5)	
INGRESOS DERIVADOS DE FINANCIAMIENTOS	\$0.00	\$0.00	\$0.00	\$0.00	\$0.00	0.00
IMPUESTOS	\$0.00	\$0.00	\$0.00	\$0.00	\$0.00	0.00
CUOTAS Y APORTACIONES DE SEGURIDAD SOCIAL	\$0.00	\$0.00	\$0.00	\$0.00	\$0.00	0.00
CONTRIBUCIONES DE MEJORAS	\$0.00	\$0.00	\$0.00	\$0.00	\$0.00	0.00
DERECHOS	\$0.00	\$90,461.90	\$90,461.90	\$90,461.90	\$90,461.90	90,461.90
PRODUCTOS	\$0.00	\$125,523.40	\$125,523.40	\$125,523.40	\$125,523.40	125,523.40
Corriente	\$0.00	\$125,523.40	\$125,523.40	\$125,523.40	\$125,523.40	125,523.40
Capital	\$0.00	\$0.00	\$0.00	\$0.00	\$0.00	0.00
APROVECHAMIENTOS	\$0.00	\$267,304.83	\$267,304.83	\$267,304.83	\$267,304.83	267,304.83
Corriente	\$0.00	\$267,304.83	\$267,304.83	\$267,304.83	\$267,304.83	267,304.83
Capital	\$0.00	\$0.00	\$0.00	\$0.00	\$0.00	0.00
INGRESOS POR VENTAS DE BIENES	\$0.00	\$0.00	\$0.00	\$0.00	\$0.00	0.00
PARTICIPACIONES Y APORTACIONES	\$219,736,293.00	\$10,679,004.82	\$230,415,297.82	\$67,823,070.82	\$67,823,070.82	-151,913,222.18
TRANSFERENCIAS, ASIGNACIONES, SUBSIDIOS Y OTRA AYUDAS	\$0.00	\$0.00	\$0.00	\$0.00	\$0.00	0.00
Total	\$219,736,293.00	\$11,162,294.85	\$230,898,587.85	\$68,306,360.95	\$68,306,360.95	-151,428,832.05

Estado Analítico de Ingresos por Fuente de Financiamiento	Ingreso					Diferencia (6=5-1)
	Estimado (1)	Ampliaciones / (Reducciones) (2)	Modificado (3=1+2)	Devengados (4)	Recaudado (5)	

Ingresos del Gobierno

IMPUESTOS	\$0.00	\$0.00	\$0.00	\$0.00	\$0.00	0.00
CONTRIBUCIONES DE MEJORAS	\$0.00	\$0.00	\$0.00	\$0.00	\$0.00	0.00
DERECHOS	\$0.00	\$90,461.90	\$90,461.90	\$90,461.90	\$90,461.90	90,461.90
PRODUCTOS	\$0.00	\$125,523.40	\$125,523.40	\$125,523.40	\$125,523.40	125,523.40
Corriente	\$0.00	\$125,523.40	\$125,523.40	\$125,523.40	\$125,523.40	125,523.40
Capital	\$0.00	\$0.00	\$0.00	\$0.00	\$0.00	0.00
APROVECHAMIENTOS	\$0.00	\$267,304.83	\$267,304.83	\$267,304.83	\$267,304.83	267,304.83
Corriente	\$0.00	\$267,304.83	\$267,304.83	\$267,304.83	\$267,304.83	267,304.83
Capital	\$0.00	\$0.00	\$0.00	\$0.00	\$0.00	0.00
PARTICIPACIONES Y APORTACIONES	\$219,736,293.00	\$10,679,004.82	\$230,415,297.82	\$67,823,070.82	\$67,823,070.82	-151,913,222.18
TRANSFERENCIAS, ASIGNACIONES, SUBSIDIOS Y OTRA AYUDA	\$0.00	\$0.00	\$0.00	\$0.00	\$0.00	0.00

Ingresos de Organismos y Empresas

CUOTAS Y APORTACIONES DE SEGURIDAD SOCIAL	\$0.00	\$0.00	\$0.00	\$0.00	\$0.00	0.00
INGRESOS POR VENTAS DE BIENES	\$0.00	\$0.00	\$0.00	\$0.00	\$0.00	0.00



AUDITORÍA SUPERIOR DEL ESTADO DE SAN LUIS POTOSÍ
SAN LUIS POTOSÍ

Estado Analítico de Ingresos Presupuestales
 Del 01/ene/2018 Al 31/mar/2018

Fecha y 06/abr/2016

hora de Impresión 11:20 a.m.


Usu: supervisor

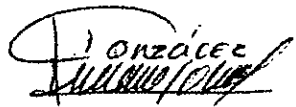
Rep: rptEstadoPresupuestoIngresosRB_CP

Rubros de los Ingresos	Ingreso					Diferencia (6=5-1)
	Estimado (1)	Ampliaciones / (Reducciones) (2)	Modificado (3=1+2)	Devengados (4)	Recaudado (5)	

Ingresos Derivados de Financiamiento

INGRESOS DERIVADOS DE FINANCIAMIENTOS	\$0.00	\$0.00	\$0.00	\$0.00	\$0.00	0.00
Total	\$219,736,293.00	\$11,162,294.95	\$230,898,587.95	\$68,306,360.95	\$68,306,360.95	-151,429,932.05


 C.P. Rocio Elizabeth Cervantes Salgado
 Auditora Superior del Estado


 Lic. Julieta Maria del Socorro Gonzalez
 Coordinadora de Admón. Finanzas y Servicios




AUDITORÍA SUPERIOR DEL ESTADO DE SAN LUIS POTOSÍ SAN LUIS POTOSÍ


Estado Analítico del Ejercicio Presupuesto de Egresos
Clasificación por Objeto del Gasto (Capítulo y Concepto)
| Del 01/ene/2018 Al 31/mar/2018

Fecha y hora de Impresión 06/abr/2018 11:18 a.m.

Usu: supervisor
Rep: rptEstadoPresupuestoEgresos_CP_CTO

Concepto	Egresos					Subejercicio 6 = (3 - 4)
	Aprobado 1	Ampliaciones / (Reducciones) 2	Modificado 3=(1+2)	Devengado 4	Pagado 5	
SERVICIOS PERSONALES	\$205,046,887.17	\$0.00	\$205,046,887.17	\$47,724,173.50	\$45,983,626.91	\$157,322,713.67
REMUNERACIONES AL PERSONAL DE CARÁCTER PERMANEN	\$81,905,871.02	\$0.00	\$81,905,871.02	\$23,783,766.53	\$23,783,766.53	\$58,122,104.49
Remuneraciones al personal de carácter transitorio	\$22,666,710.15	\$0.00	\$22,666,710.15	\$3,468,325.47	\$3,468,325.47	\$19,198,384.68
REMUNERACIONES ADICIONALES Y ESPECIALES	\$29,371,917.00	\$0.00	\$29,371,917.00	\$1,835.94	\$1,835.94	\$29,370,081.06
SEGURIDAD SOCIAL	\$11,552,964.00	\$0.00	\$11,552,964.00	\$3,275,410.63	\$2,559,780.36	\$8,277,553.37
OTRAS PRESTACIONES SOCIALES Y ECONÓMICAS	\$57,665,904.00	\$10,000.00	\$57,675,904.00	\$16,793,027.38	\$15,768,111.06	\$40,882,876.62
PAGO DE ESTÍMULOS A SERVIDORES PÚBLICOS	\$1,883,521.00	-\$10,000.00	\$1,873,521.00	\$401,807.55	\$401,807.55	\$1,471,713.45
MATERIALES Y SUMINISTRO	\$2,120,891.00	-\$95,986.23	\$2,024,904.77	\$220,089.17	\$197,512.77	\$1,804,815.60
Materiales de administración, emisión de documentos y artículos de	\$1,308,400.00	-\$95,986.23	\$1,212,413.77	\$104,338.44	\$88,847.05	\$1,108,075.33
ALIMENTOS Y UTENSILIOS	\$504,704.00	\$0.00	\$504,704.00	\$65,287.51	\$65,287.51	\$439,416.49
MATERIALES Y ARTÍCULOS DE CONSTRUCCIÓN Y DE REPARA	\$21,176.00	\$0.00	\$21,176.00	\$0.00	\$0.00	\$21,176.00
Productos químicos, farmacéuticos y de laboratorios	\$2,523.00	\$0.00	\$2,523.00	\$360.59	\$360.59	\$2,162.41
COMBUSTIBLES, LUBRICANTES Y ADITIVOS	\$200,586.00	\$0.00	\$200,586.00	\$36,618.08	\$29,533.07	\$163,967.92
VESTUARIO, BLANCOS, PRENDAS DE PROTECCIÓN Y ARTÍCULO	\$40,600.00	\$0.00	\$40,600.00	\$1,018.93	\$1,018.93	\$39,581.07
HERRAMIENTAS, REFACCIONES Y ACCESORIOS MENORES	\$42,902.00	\$0.00	\$42,902.00	\$12,465.62	\$12,465.62	\$30,436.38
SERVICIOS GENERALES	\$8,747,952.00	\$95,986.23	\$8,843,938.23	\$2,388,800.92	\$1,998,648.37	\$6,455,137.31
SERVICIOS BÁSICOS	\$639,906.00	\$0.00	\$639,906.00	\$157,555.77	\$130,847.77	\$482,350.23
SERVICIOS DE ARRENDAMIENTO	\$1,082,617.00	\$0.00	\$1,082,617.00	\$271,928.50	\$271,928.50	\$810,688.50
SERVICIOS PROFESIONALES, CIENTÍFICOS, TÉCNICOS Y OTR	\$341,327.00	\$281,872.46	\$623,199.46	\$419,537.70	\$402,484.15	\$203,661.76
SERVICIOS FINANCIEROS, BANCARIOS Y COMERCIALES	\$150,840.00	\$0.00	\$150,840.00	\$98,269.30	\$98,269.30	\$52,570.70
SERVICIOS DE INSTALACIÓN, REPARACIÓN, MANTENIMIENTO	\$551,844.00	-\$89,900.00	\$461,944.00	\$166,385.62	\$155,249.62	\$295,558.38
Servicios de traslados y viáticos	\$1,319,789.00	\$0.00	\$1,319,789.00	\$237,610.01	\$237,610.01	\$1,082,178.99
SERVICIOS OFICIALES	\$104,747.00	\$0.00	\$104,747.00	\$13,103.51	\$13,103.51	\$91,643.49


C.P. Rocio Elizabeth Cervantes Salgado
Auditora Superior del Estado


Lic. Julietta María del Socorro González
Coordinadora de Admón. Finanzas y Servicios




AUDITORÍA SUPERIOR DEL ESTADO DE SAN LUIS POTOSÍ SAN LUIS POTOSÍ

Estado Analítico del Ejercicio Presupuesto de Egresos
Clasificación por Objeto del Gasto (Capítulo y Concepto)
| Del 01/ene/2018 Al 31/mar/2018


Fecha y hora de Impresión | 06/abr/2018
11:18 a.m.

Usu: supervisor
Rep: rptEstadoPresupuestoEgresos_CP_CTO

Concepto	Egresos					Subejercicio 6 = (3 - 4)
	Aprobado 1	Ampliaciones / (Reducciones) 2	Modificado 3=(1+2)	Devengado 4	Pagado 5	
OTROS SERVICIOS GENERALES	\$4,556,882.00	-\$95,986.23	\$4,460,895.77	\$1,024,410.51	\$689,155.51	\$3,436,485.26
TRANSFERENCIAS, ASIGNACIONES, SUBSIDIOS Y OTF	\$3,718,943.83	\$1,067,900.48	\$4,786,844.31	\$0.00	\$0.00	\$4,786,844.31
TRANSFERENCIAS AL RESTO DEL SECTOR PÚBLICO	\$3,718,943.83	\$1,067,900.48	\$4,786,844.31	\$0.00	\$0.00	\$4,786,844.31
BIENES MUEBLES, INMUEBLES E INTANGIBLES	\$101,618.00	\$1,551,190.61	\$1,652,808.61	\$1,045,847.80	\$1,018,843.00	\$606,960.81
MOBILIARIO Y EQUIPO DE ADMINISTRACIÓN	\$101,618.00	\$406,927.61	\$508,545.61	\$27,004.80	\$0.00	\$481,540.81
VEHÍCULOS Y EQUIPO DE TRANSPORTE	\$0.00	\$1,124,920.00	\$1,124,920.00	\$999,500.00	\$999,500.00	\$125,420.00
ACTIVOS INTANGIBLES	\$0.00	\$19,343.00	\$19,343.00	\$19,343.00	\$19,343.00	\$0.00
DEUDA PÚBLICA	\$2.00	\$8,543,203.86	\$8,543,205.86	\$8,543,203.86	\$8,543,203.86	\$2.00
ADEUDOS DE EJERCICIOS FISCALES ANTERIORES (ADEFAS)	\$2.00	\$8,543,203.86	\$8,543,205.86	\$8,543,203.86	\$8,543,203.86	\$2.00
Total del Gasto	\$219,736,294.00	\$11,162,294.95	\$230,898,588.95	\$59,922,115.25	\$57,741,834.91	\$170,976,473.70



C.P. Rocío Elizabeth Gervantes Salgado
Auditora Superior del Estado



Lic. Julieta María del Socorro González
Coordinadora de Admón. Finanzas y Servicios




**AUDITORÍA SUPERIOR DEL ESTADO DE SAN LUIS POTOSÍ
SAN LUIS POTOSÍ**

**Estado Analítico del Ejercicio Presupuesto de Egresos
Clasificación Económica (por Tipo de Gasto)
| Del 01/ene/2018 Al 31/mar/2018**


Fecha y hora de Impresión | 05/abr/2018
11:19 a.m.

Usu: supervisor
Rep: rptEstadoPresupuestoEgresos_CL2

Concepto	Egresos					Subejercicio
	Aprobado	Ampliaciones / (Reducciones)	Modificado	Devengado	Pagado	
1 Gasto Corriente	\$219,634,674.00	\$1,067,900.48	\$220,702,574.48	\$50,333,063.59	\$48,179,788.05	\$170,369,510.89
2 Gasto de Capital	\$101,618.00	\$1,551,180.61	\$1,652,808.61	\$1,045,847.80	\$1,018,843.00	\$606,960.81
3 Amortización de la deuda y disminución de pasivos	\$2.00	\$8,543,203.86	\$8,543,205.86	\$8,543,203.86	\$8,543,203.86	\$2.00
Total	\$219,736,294.00	\$11,162,294.95	\$230,898,588.95	\$59,922,115.25	\$57,741,834.91	\$170,976,473.70



C.P. Rocio Elizabeth Cervantes Salgado
Auditora Superior del Estado



Lic. Julieta Marla del Socorro González
Coordinadora de Admón. Finanzas y Servicios



**AUDITORÍA SUPERIOR DEL ESTADO DE SAN LUIS POTOSÍ
SAN LUIS POTOSÍ**

Estado Analítico del Ejercicio Presupuesto de Egresos


Clasificación Administrativa
| Del 01/ene/2018 Al 31/mar/2018

Fecha y | 06/abr/2016


hora de Impresión | 11:19 a.m.

Usu: supervisor
Rep: rptEstadoPresupuestoEgresos_UA3

Ejercicio del Presupuesto	Egreso Aprobado	Ampliaciones / (Reducciones)	Egreso Modificado	Egreso Comprometido	Egreso Devengado	Egreso Ejercido	Egreso Pagado	Subejercicio
Sin Ramo/Dependencia								
ASE	\$219,736,293.00	\$10,679,004.82	\$230,415,297.82	\$59,723,540.73	\$59,723,540.73	\$57,543,260.39	\$57,543,260.39	\$170,691,757.09
INGRESOS PROPIOS	\$1.00	\$483,290.13	\$483,291.13	\$198,574.52	\$198,574.52	\$198,574.52	\$198,574.52	\$264,716.61
Sin Ramo/Dependencia	\$219,736,294.00	\$11,162,294.95	\$230,898,588.95	\$59,922,115.25	\$59,922,115.26	\$57,741,834.91	\$57,741,834.91	\$170,976,473.70
Total Final	\$219,736,294.00	\$11,162,294.95	\$230,898,588.95	\$59,922,115.25	\$59,922,115.26	\$57,741,834.91	\$57,741,834.91	\$170,976,473.70



C.F. Rocio Elizabeth Cervantes Salgado
Auditora Superior del Estado



Lic. Julieta María del Socorro González
Coordinadora de Admón. Finanzas y Servicios



AUDITORÍA SUPERIOR DEL ESTADO DE SAN LUIS POTOSÍ SAN LUIS POTOSÍ

Estado Analítico del Ejercicio Presupuesto de Egresos

Clasificación Funcional (Finalidad y Función)

| Del 01/ene/2018 Al 31/mar/2018


Fecha y 06/abr/2018

hora de Impresión 11:19 a.m.


Usu: supervisor

Rep: rptEstadoPresupuestoEgresos_FN3

Concepto	Egresos					Subejercicio 6 = (3 - 4)
	Aprobado 1	Ampliaciones / (Reducciones) 2	Modificado 3=(1+2)	Devengado 4	Pagado 5	
GOBIERNO	\$219,736,292.00	\$2,192,820.48	\$221,929,112.48	\$51,351,906.59	\$49,196,631.05	\$170,577,205.89
LEGISLACIÓN	\$208,063,328.00	\$2,192,820.48	\$210,256,148.48	\$47,956,495.96	\$46,518,850.69	\$162,299,652.52
ASUNTOS FINANCIEROS Y HACENDARIOS	\$11,672,964.00	\$0.00	\$11,672,964.00	\$3,395,410.63	\$2,679,780.36	\$8,277,553.37
DESARROLLO ECONÓMICO	\$0.00	\$426,270.61	\$426,270.61	\$27,004.80	\$0.00	\$399,265.81
CIENCIA, TECNOLOGÍA E INNOVACIÓN	\$0.00	\$426,270.61	\$426,270.61	\$27,004.80	\$0.00	\$399,265.81
OTRAS NO CLASIFICADAS EN FUNCIONES ANTERIORES	\$2.00	\$8,543,203.86	\$8,543,205.86	\$8,543,203.86	\$8,543,203.86	\$2.00
ADEUDOS DE EJERCICIOS FISCALES ANTERIORES	\$2.00	\$8,543,203.86	\$8,543,205.86	\$8,543,203.86	\$8,543,203.86	\$2.00
Total del Gasto	\$219,736,294.00	\$11,162,294.95	\$230,898,588.95	\$59,922,115.25	\$57,741,834.91	\$170,976,473.70



C.P. Rodolfo Elizabeth Cervantes Saigado
Auditora Superior del Estado



Lic. Julieta María del Socorro González
Coordinadora de Admón. Finanzas y Servicios



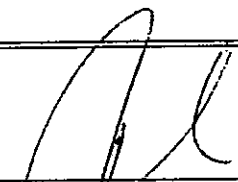
AUDITORÍA SUPERIOR DEL ESTADO DE SAN LUIS POTOSÍ
SAN LUIS POTOSÍ

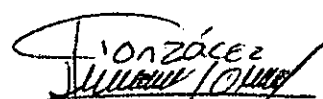
Gasto por Categoría Programática
 Del 01/ene/2018 Al 31/mar/2018

Usu: supervisor
 Rep: rptEstadoPresupuestoEgresos_PC

Fecha y 06/abr/2018
 hora de Impresión 11:22 a.m.

Concepto	Egresos					Subejercicio 6 = (3 - 4)
	Aprobado 1	Ampliaciones / (Reducciones) 2	Modificado 3=(1+2)	Devengado 4	Pagado 5	
Programas						
Desempeño de las Funciones						
Prestación de Servicios Públicos	\$208,183,328.00	\$2,619,091.09	\$210,802,419.09	\$48,103,500.76	\$46,638,650.69	\$162,698,918.33
Desempeño de las Funciones	\$208,183,328.00	\$2,619,091.09	\$210,802,419.09	\$48,103,500.76	\$46,638,650.69	\$162,698,918.33
Obligaciones						
Aportaciones a la seguridad social	\$11,552,964.00	\$0.00	\$11,552,964.00	\$3,275,410.63	\$2,559,780.36	\$8,277,553.37
Obligaciones	\$11,552,964.00	\$0.00	\$11,552,964.00	\$3,275,410.63	\$2,559,780.36	\$8,277,553.37
Adeudos de ejercicios fiscales anteriores						
Adeudos de ejercicios fiscales anteriores	\$2.00	\$8,543,203.86	\$8,543,205.86	\$8,543,203.86	\$8,543,203.86	\$2.00
Adeudos de ejercicios fiscales anteriores	\$2.00	\$8,543,203.86	\$8,543,205.86	\$8,543,203.86	\$8,543,203.86	\$2.00
Total del Gasto	\$219,736,294.00	\$11,162,294.95	\$230,898,588.95	\$59,922,115.25	\$57,741,834.91	\$170,976,473.70


 C.P. Rocio Elizabeth Cervantes Salgado
 Auditora Superior del Estado


 Lic. Julieta María del Socorro González
 Coordinadora de Admón. Finanzas y Servicios

LEY DE DISCIPLINA FINANCIERA

AL 31 DE MARZO DE

2018

AUDITORIA SUPERIOR DEL ESTADO DE SAN LUIS POTOSÍ (a)

Estado de Situación Financiera Detallado - LDF
Al 31 de diciembre de 2017 y al 31 de Marzo de 2018 (b)
(PESOS)

Concepto (c)	2018 (d)	31 de diciembre de 2017 (e)	Concepto (c)	2018 (d)	31 de diciembre de 2017 (e)
ACTIVO			PASIVO		
Activo Circulante			Activo Circulante		
a. Efectivo y Equivalentes (a1+a2+a3+a4+a5+a6+a7)	12,626,367	11,282,478	a. Cuentas por Pagar a Corto Plazo (a1+a2+a3+a4+a5+a6+a7+a8)	32,035,926	47,476,881
a1) Efectivo	116,000	0	a1) Servicios Personales por Pagar a Corto Plazo	1,740,547	18,555,046
a2) Bancos/Tesorería	7,919,446	1,267,897	a2) Proveedores por Pagar a Corto Plazo	2,737,075	1,672,982
a3) Banco de Depósitos y Ciro	0	0	a3) Contratación por Obras Públicas por Pagar a Corto Plazo	0	0
a4) Inversiones Temporales (Hacia 3 meses)	5,500,917	10,014,592	a4) Participaciones y Aportaciones por Pagar a Corto Plazo	0	0
a5) Fondos con Afectación Específica	0	0	a5) Transferencias Otorgadas por Pagar a Corto Plazo	0	0
a6) Depósitos de Fondos de Terceros en Garantía y/o Administración	0	0	a6) Intereses, Comisiones y Otros Gastos de la Deuda Pública por Pagar a Corto Plazo	0	0
a7) Otros Efectivos y Equivalentes	0	0	a7) Retenciones y Contribuciones por Pagar a Corto Plazo	2,789,284	28,663,472
b. Derechos a Recibir Efectivo o Equivalentes (b1+b2+b3+b4+b5+b6+b7)	12,190,381	12,058,613	a8) Devoluciones de la Ley de Ingresos por Pagar a Corto Plazo	0	0
b1) Inversiones Financieras de Corto Plazo	0	0	a9) Otras Cuentas por Pagar a Corto Plazo (b1+b2+b3)	27,293,021	585,391
b2) Cuentas por Cobrar a Corto Plazo	7,915,001	7,915,001	b. Documentos por Pagar a Corto Plazo (b1+b2+b3)	0	0
b3) Deudas Diversas por Cobrar a Corto Plazo	4,275,381	4,183,612	b1) Documentos Concedidos por Pagar a Corto Plazo	0	0
b4) Ingresos por Recaudar a Corto Plazo	0	0	b2) Documentos con Contratos por Obras Públicas por Pagar a Corto Plazo	0	0
b5) Deudores por Anticipos de la Tesorería a Corto Plazo	0	0	b3) Otros Documentos por Pagar a Corto Plazo	0	0
b6) Prestamos Otorgados a Corto Plazo	0	0	c. Porción a Corto Plazo de la Deuda Pública a Largo Plazo (c1+c2)	0	0
b7) Otros Derechos a Recibir Efectivo o Equivalentes a Corto Plazo	0	0	c1) Porción a Corto Plazo de la Deuda Pública	0	0
c. Derechos a Recibir Bienes o Servicios (c1+c2+c3+c4+c5)	57,200	0	c2) Porción a Corto Plazo de Arrendamiento Financiero	0	0
c1) Anticipo a Proveedores por Adquisición de Bienes y Prestación de Servicios a Corto Plazo	57,200	0	d. Títulos y Valores a Corto Plazo	0	0
c2) Anticipo a Proveedores por Adquisición de Bienes muebles y Muebles a Corto Plazo	0	0	e. Pasivos Diferidos a Corto Plazo (e1+e2+e3)	0	0
c3) Anticipo a Proveedores por Adquisición de Bienes Intangibles a Corto Plazo	0	0	e1) Ingresos Cobrados por Adelantado a Corto Plazo	0	0
c4) Anticipo a Contratistas por Obras Públicas a Corto Plazo	0	0	e2) Intereses Cobrados por Adelantado a Corto Plazo	0	0
c5) Otros Derechos a Recibir Bienes o Servicios a Corto Plazo	0	0	e3) Otros Pasivos Diferidos a Corto Plazo	0	0
d. Inventarios (d1+d2+d3+d4+d5)	0	0	f. Fondos y Bienes de Terceros en Garantía y/o Administración a Corto Plazo (f1+f2+f3+f4+f5+f6)	54,798	54,798
d1) Inventario de Mercancías para Venta	0	0	f1) Fondos en Garantía a Corto Plazo	54,798	54,798
d2) Inventario de Mercancías Terminadas	0	0	f2) Fondos en Administración a Corto Plazo	0	0
d3) Inventario de Mercancías en Proceso de Elaboración	0	0	f3) Fondos Continuos a Corto Plazo	0	0
d4) Inventario de Muebles, Materiales y Suministros para Producción	0	0	f4) Fondos de Fideicomisos, Mandatos y Contratos Análogos a Corto Plazo	0	0
d5) Bienes en Tránsito	0	0	f5) Otros Fondos de Terceros en Garantía y/o Administración a Corto Plazo	0	0
e. Almacenes	0	0	f6) Valores y Bienes en Garantía a Corto Plazo	0	0
f. Estimación por Pérdida o Deterioro de Activos Circulantes (f1+f2)	0	0	g. Provisiones a Corto Plazo (g1+g2+g3)	0	0
f1) Estimación por Deterioro de Cuentas Incobrables por Derechos a Recibir Efectivo o Equivalentes	0	0	g1) Provisión para Demandas y Juicios a Corto Plazo	0	0
f2) Estimación por Deterioro de Inventarios	0	0	g2) Provisión para Contingencias a Corto Plazo	0	0
g. Otros Activos Circulantes (g1+g2+g3+g4)	1,224,258	1,224,258	g3) Otras Provisiones a Corto Plazo	0	0
g1) Valores en Garantía	0	0	h. Otros Pasivos a Corto Plazo (h1+h2+h3)	483,202	406,845
g2) Bienes en Garantía (excluye depósitos de fondos)	0	0	h1) Ingresos por Clasificar	49,823	117,705
g3) Bienes Derivados de Embargos, Decomisos, Aseguramientos y Dación en Pago	1,224,258	1,224,258	h2) Recaudación por Participar	433,379	289,140
g4) Adquisición con Fondos de Terceros	0	0	h3) Otros Pasivos Circulantes	0	0
IA. Total de Activos Circulantes (IA = a + b + c + d + e + f + g)	26,168,202	24,605,349	IIA. Total de Pasivos Circulantes (IIA = a + b + c + d + e + f + g + h)	32,573,927	47,938,524
Activo No Circulante			Pasivo No Circulante		
a. Inversiones Financieras a Largo Plazo	0	0	a. Cuentas por Pagar a Largo Plazo	0	0
b. Derechos a Recibir Efectivo o Equivalentes a Largo Plazo	0	0	b. Documentos por Pagar a Largo Plazo	0	0
c. Bienes Inmuebles, Infraestructura y Construcciones en Proceso	6,030,067	5,003,562	c. Deuda Pública a Largo Plazo	0	0
d. Bienes Muebles	205,162	185,819	d. Pasivos Diferidos a Largo Plazo	0	0
e. Activos Intangibles	0	0	e. Fondos y Bienes de Terceros en Garantía y/o en Administración a Largo Plazo	0	0
f. Depreciación, Deterioro y Amortización Acumulada de Bienes	0	0	f. Provisiones a Largo Plazo	0	0
g. Activos Diferidos	0	0	IIIB. Total de Pasivos No Circulantes (IIIB = a + b + c + d + e + f)	0	0
h. Estimación por Pérdida o Deterioro de Activos no Circulantes	0	0	II. Total del Pasivo (II = IIA + IIIB)	32,573,927	47,938,524
i. Otros Activos no Circulantes	0	0	HACIENDA PÚBLICA/PATRIMONIO		
IB. Total de Activos No Circulantes (IB = a + b + c + d + e + f + g + h + i)	6,235,229	5,189,381	IIIA. Hacienda Pública/Patrimonio Contribuido (IIIA = a + b + c)	3,300,918	3,300,918
I. Total del Activo (I = IA + IB)	32,403,430	29,794,730	a. Aportaciones	0	0
			b. Donaciones de Capital	3,300,918	3,300,918
			c. Actualización de la Hacienda Pública/Patrimonio	0	0
			IIIB. Hacienda Pública/Patrimonio Generado (IIIB = a + b + c + d + e)	-3,471,414	-21,444,712
			a. Resultados del Ejercicio (Ahorro/ Desahorro)	17,973,297	3,313,309
			b. Resultados de Ejercicios Anteriores	-21,416,382	-24,729,691
			c. Revalúos	0	0
			d. Reservas	0	0
			e. Rectificaciones de Resultados de Ejercicios Anteriores	-28,330	-28,330
			IIIC. Exceso o Insuficiencia en la Actualización de la Hacienda Pública/Patrimonio (IIIC = a + b)	0	0
			a. Resultado por Posición Monetaria	0	0
			b. Resultado por Tenencia de Activos no Monetarios	0	0
			III. Total Hacienda Pública/Patrimonio (III = IIIA + IIIB + IIIC)	-170,496	-18,143,794
			IV. Total del Pasivo y Hacienda Pública/Patrimonio (IV = II + III)	32,403,430	29,794,730

AUDITORIA SUPERIOR DEL ESTADO DE SAN LUIS POTOSI (a)

Informe Analítico de la Deuda Pública y Otros Pasivos - LDF

Del 1 de Enero al 31 de Marzo de 2018 (b)

(PESOS)

Denominación de la Deuda Pública y Otros Pasivos (c)	Saldo al 31 de diciembre de 2017 (d)	Disposiciones del Periodo (e)	Amortizaciones del Periodo (f)	Revaluaciones, Reclasificaciones y Otros Ajustes (g)	Saldo Final del Periodo h=d+e-f+g	Pago de Intereses del Periodo (i)	Pago de Comisiones y demás costos asociados durante el Periodo (j)
1. Deuda Pública (1=A+B)	0	0	0	0	0	0	0
A. Corto Plazo (A=a1+a2+a3)	0	0	0	0	0	0	0
a1) Instituciones de Crédito	0	0	0	0	0	0	0
a2) Títulos y Valores	0	0	0	0	0	0	0
a3) Arrendamientos Financieros	0	0	0	0	0	0	0
B. Largo Plazo (B=b1+b2+b3)	0	0	0	0	0	0	0
b1) Instituciones de Crédito	0	0	0	0	0	0	0
b2) Títulos y Valores	0	0	0	0	0	0	0
b3) Arrendamientos Financieros	0	0	0	0	0	0	0
2. Otros Pasivos	47,938,524	0	0	0	32,573,927	0	0
3. Total de la Deuda Pública y Otros Pasivos	47,938,524	0	0	0	32,573,927	0	0
4. Deuda Contingente 1 (Informativo)	0	0	0	0	0	0	0
A. Deuda Contingente 1	0	0	0	0	0	0	0
B. Deuda Contingente 2	0	0	0	0	0	0	0
C. Deuda Contingente XX	0	0	0	0	0	0	0
5. Valor de Instrumentos Bono Cupón Cero 2 (Informativo)	0	0	0	0	0	0	0
A. Instrumento Bono Cupón Cero 1	0	0	0	0	0	0	0
B. Instrumento Bono Cupón Cero 2	0	0	0	0	0	0	0
C. Instrumento Bono Cupón Cero XX	0	0	0	0	0	0	0

1. Se refiere a cualquier financiamiento sin fuente o garantía de pago definida, que sea asumida de manera solidaria o subsidiaria por las Entidades Federativas con sus Municipios, organismos descentralizados y empresas de participación estatal mayoritaria y delcomisos, locales o municipales, y por los Municipios con sus respectivos organismos descentralizados y empresas de participación municipal mayoritaria.

2. Se refiere al valor del Bono Cupón Cero que respalda el pago de los créditos asociados al mismo (Activo).

Obligaciones a Corto Plazo (k)	Monto Contratado (l)	Plazo Pactado (m)	Tasa de Interés (n)	Comisiones y Costos Relacionados (o)	Tasa Efectiva (p)
6. Obligaciones a Corto Plazo (Informativo)	0	0	0	0	0
A. Crédito 1	0	0	0	0	0
B. Crédito 2	0	0	0	0	0
C. Crédito XX	0	0	0	0	0

AUDITORIA SUPERIOR DEL ESTADO DE SAN LUIS POTOSÍ (a)
Balance Presupuestario - LDF
Del 1 de Enero al 31 de Marzo de 2018 (b)
(PESOS)

Concepto (c)	Estimado/ Aprobado (d)	Devengado	Recaudado/ Pagado
A. Ingresos Totales (A = A1+A2+A3)	-2	-8,059,914	-8,059,914
A1. Ingresos de Libre Disposición	0	483,290	483,290
A2. Transferencias Federales Etiquetadas			
A3. Financiamiento Neto	-2	-8,543,204	-8,543,204
B. Egresos Presupuestarios¹ (B = B1+B2)	219,736,292	51,378,911	49,198,631
B1. Gasto No Etiquetado (sin incluir Amortización de la Deuda Pública)	219,736,292	51,378,911	49,198,631
B2. Gasto Etiquetado (sin incluir Amortización de la Deuda Pública)			
C. Remanentes del Ejercicio Anterior (C = C1 + C2)		0	0
C1. Remanentes de Ingresos de Libre Disposición aplicados en el periodo			
C2. Remanentes de Transferencias Federales Etiquetadas aplicados en el periodo			
I. Balance Presupuestario (I = A - B + C)	-219,736,294	-59,438,825	-57,258,545
II. Balance Presupuestario sin Financiamiento Neto (II = I - A3)	-219,736,292	-50,895,621	-48,715,341
III. Balance Presupuestario sin Financiamiento Neto y sin Remanentes del Ejercicio Anterior (III= II - C)	-219,736,292	-50,895,621	-48,715,341

Concepto	Aprobado	Devengado	Pagado
E. Intereses, Comisiones y Gastos de la Deuda (E = E1+E2)	0	0	0
E1. Intereses, Comisiones y Gastos de la Deuda con Gasto No Etiquetado			
E2. Intereses, Comisiones y Gastos de la Deuda con Gasto Etiquetado			
IV. Balance Primario (IV = III - E)	-219,736,292	-50,895,621	-48,715,341

Concepto	Estimado/ Aprobado	Devengado	Recaudado/ Pagado
F. Financiamiento (F = F1 + F2)	0	0	0
F1. Financiamiento con Fuente de Pago de Ingresos de Libre Disposición			
F2. Financiamiento con Fuente de Pago de Transferencias Federales Etiquetadas			
G. Amortización de la Deuda (G = G1 + G2)	2	8,543,204	8,543,204
G1. Amortización de la Deuda Pública con Gasto No Etiquetado	2	8,543,204	8,543,204
G2. Amortización de la Deuda Pública con Gasto Etiquetado			
A3. Financiamiento Neto (A3 = F - G)	-2	-8,543,204	-8,543,204

Concepto	Estimado/ Aprobado	Devengado	Recaudado/ Pagado
A1. Ingresos de Libre Disposición	0	483,290	483,290
A3.1 Financiamiento Neto con Fuente de Pago de Ingresos de Libre Disposición (A3.1 = F1 - G1)	-2	-8,543,204	-8,543,204
F1. Financiamiento con Fuente de Pago de Ingresos de Libre Disposición	0	0	0
G1. Amortización de la Deuda Pública con Gasto No Etiquetado	2	8,543,204	8,543,204
B1. Gasto No Etiquetado (sin incluir Amortización de la Deuda Pública)	219,736,292	51,378,911	49,198,631
C1. Remanentes de Ingresos de Libre Disposición aplicados en el periodo		0	0
V. Balance Presupuestario de Recursos Disponibles (V = A1 + A3.1 - B1 + C1)	-219,736,294	-59,438,825	-57,258,545
VI. Balance Presupuestario de Recursos Disponibles sin Financiamiento Neto (VI = V - A3.1)	-219,736,292	-50,895,621	-48,715,341

Concepto	Estimado/ Aprobado	Devengado	Recaudado/ Pagado
A2. Transferencias Federales Etiquetadas	0	0	0
A3.2 Financiamiento Neto con Fuente de Pago de Transferencias Federales Etiquetadas (A3.2 = F2 - G2)	0	0	0
F2. Financiamiento con Fuente de Pago de Transferencias Federales Etiquetadas	0	0	0
G2. Amortización de la Deuda Pública con Gasto Etiquetado	0	0	0
B2. Gasto Etiquetado (sin incluir Amortización de la Deuda Pública)	0	0	0
C2. Remanentes de Transferencias Federales Etiquetadas aplicados en el periodo		0	0
VII. Balance Presupuestario de Recursos Etiquetados (VII = A2 + A3.2 - B2 + C2)	0	0	0
VIII. Balance Presupuestario de Recursos Etiquetados sin Financiamiento Neto (VIII = VII - A3.2)	0	0	0

AUDITORIA SUPERIOR DEL ESTADO DE SAN LUIS POTOSI (a)

Estado Analítico de Ingresos Detallado - LDF

Del 1 de Enero al 31 de Marzo de 2018 (b)

(PESOS)

Concepto (c)	Ingreso					Diferencia (e)
	Estimado (d)	Ampliaciones/ (Reducciones)	Modificado	Devengado	Recaudado	
Ingresos de Libre Disposición						
A. Impuestos			0			0
B. Cuotas y Aportaciones de Seguridad Social			0			0
C. Contribuciones de Mejoras			0			0
D. Derechos	0	90,462	90,462	90,462	90,462	90,462
E. Productos	0	125,523	125,523	125,523	125,523	125,523
F. Aprovechamientos	0	267,305	267,305	267,305	267,305	267,305
G. Ingresos por Ventas de Bienes y Servicios			0			0
H. Participaciones (H=h1+h2+h3+h4+h5+h6+h7+h8+h9+h10+h11)	0	0	0	0	0	0
h1) Fondo General de Participaciones			0			0
h2) Fondo de Fomento Municipal			0			0
h3) Fondo de Fiscalización y Recaudación			0			0
h4) Fondo de Compensación			0			0
h5) Fondo de Extracción de Hidrocarburos			0			0
h6) Impuesto Especial Sobre Producción y Servicios			0			0
h7) 0.136% de la Recaudación Federal Participable			0			0
h8) 3.17% Sobre Extracción de Petróleo			0			0
h9) Gasolinas y Diésel			0			0
h10) Fondo del Impuesto Sobre la Renta			0			0
h11) Fondo de Estabilización de los Ingresos de las Entidades Federativas			0			0
I. Incentivos Derivados de la Colaboración Fiscal (I=i1+i2+i3+i4+i5)	0	0	0	0	0	0
i1) Tenencia o Uso de Vehículos			0			0
i2) Fondo de Compensación ISAN			0			0
i3) Impuesto Sobre Automóviles Nuevos			0			0
i4) Fondo de Compensación de Repesos-Intermedios			0			0
i5) Otros Incentivos Económicos			0			0
J. Transferencias			0			0
K. Convenios	0	0	0	0	0	0
k1) Otros Convenios y Subsidios			0			0
L. Otros Ingresos de Libre Disposición (L=l1+l2)	0	0	0	0	0	0
l1) Participaciones en Ingresos Locales			0			0
l2) Otros Ingresos de Libre Disposición			0			0
I. Total de Ingresos de Libre Disposición (I=A+B+C+D+E+F+G+H+I+J+K+L)	0	483,290	483,290	483,290	483,290	483,290
Ingresos Excedentes de Ingresos de Libre Disposición						
Transferencias Federales Etiquetadas						
A. Aportaciones (A=a1+a2+a3+a4+a5+a6+a7+a8)	0	0	0	0	0	0
a1) Fondo de Aportaciones para la Nómina Educativa y Gasto Operativo			0			0
a2) Fondo de Aportaciones para los Servicios de Salud			0			0
a3) Fondo de Aportaciones para la Infraestructura Social			0			0
a4) Fondo de Aportaciones para el Fortalecimiento de los Municipios y de las Demarcaciones Territoriales del Distrito Federal			0			0
a5) Fondo de Aportaciones Múltiples			0			0
a6) Fondo de Aportaciones para la Educación Tecnológica y de Adultos			0			0
a7) Fondo de Aportaciones para la Seguridad Pública de los Estados y del Distrito Federal			0			0
a8) Fondo de Aportaciones para el Fortalecimiento de las Entidades Federativas			0			0
B. Convenios (B=b1+b2+b3+b4)	0	0	0	0	0	0
b1) Convenios de Protección Social en Salud			0			0
b2) Convenios de Descentralización			0			0
b3) Convenios de Reasignación			0			0
b4) Otros Convenios y Subsidios			0			0
C. Fondos Distintos de Aportaciones (C=c1+c2)	0	0	0	0	0	0
c1) Fondo para Entidades Federativas y Municipios Productores de Hidrocarburos			0			0
c2) Fondo Minero			0			0
D. Transferencias, Subsidios y Subvenciones, y Pensiones y Jubilaciones			0			0
E. Otras Transferencias Federales Etiquetadas			0			0

AUDITORIA SUPERIOR DEL ESTADO DE SAN LUIS POTOSI (a)

Estado Analítico de Ingresos Detallado - LDF

Del 1 de Enero al 31 de Marzo de 2018 (b)

(PESOS)

Concepto (c)	Ingreso					Diferencia (e)
	Estimado (d)	Ampliaciones/ (Reducciones)	Modificado	Devengado	Rocaudado	
II. Total de Transferencias Federales Etiquetadas (II = A + B + C + D + E)	0	0	0	0	0	0
III. Ingresos Derivados de Financiamientos (III = A)	0	0	0	0	0	0
A. Ingresos Derivados de Financiamientos			0			0
IV. Total de Ingresos (IV = I + II + III)	0	483,290	483,290	483,290	483,290	483,290
Datos Informativos						
1. Ingresos Derivados de Financiamientos con Fuente de Pago de Ingresos de Libre Disposición			0			0
2. Ingresos Derivados de Financiamientos con Fuente de Pago de Transferencias Federales Etiquetadas			0			0
3. Ingresos Derivados de Financiamientos (3 = 1 + 2)	0	0	0	0	0	0

AUDITORIA SUPERIOR DEL ESTADO DE SAN LUIS POTOSI (a)
Estado Analítico del Ejercicio del Presupuesto de Egresos Detallado - LDF
Clasificación por Objeto del Gasto (Capítulo y Concepto)
Del 1 de Enero al 31 de Marzo de 2018 (b)
(PESOS)

Concepto (c)	Egresos					Subejercicio (e)
	Aprobado (d)	Ampliaciones/ (Reducciones)	Modificado	Devengado	Pagado	
I. Gasto No Etiquetado (I=A+B+C+D+E+F+G+H+I)	219,736,294	11,162,295	230,898,589	59,922,115	57,741,835	170,976,474
A. Servicios Personales (A=a1+a2+a3+a4+a5+a6+a7)	205,046,887	0	205,046,887	47,724,174	45,983,627	157,322,714
a1) Remuneraciones al Personal de Carácter Permanente	81,905,871	0	81,905,871	23,783,767	23,783,767	58,122,104
a2) Remuneraciones al Personal de Carácter Transitorio	22,666,710	0	22,666,710	3,468,325	3,468,325	19,198,385
a3) Remuneraciones Adicionales y Especiales	29,371,017	0	29,371,017	1,836	1,836	29,370,081
a4) Seguridad Social	11,552,964	0	11,552,964	3,275,411	2,559,780	8,277,553
a5) Otras Prestaciones Sociales y Económicas	57,665,904	10,000	57,675,904	16,793,077	15,768,111	40,882,877
a6) Previsiones						0
a7) Pago de Estímulos a Servidores Públicos	1,883,521	-10,000	1,873,521	401,808	401,808	1,471,713
B. Materiales y Suministros (B=b1+b2+b3+b4+b5+b6+b7+b8+b9)	2,120,891	-95,986	2,024,905	220,089	197,513	1,804,816
b1) Materiales de Administración, Emisión de Documentos y Artículos Oficiales	1,308,400	-95,986	1,212,414	104,038	86,847	1,108,075
b2) Alimentos y Utensilios	504,704	0	504,704	65,288	65,288	439,416
b3) Materias Primas y Materiales de Producción y Comercialización						0
b4) Materiales y Artículos de Construcción y de Reparación	21,176	0	21,176	0	0	21,176
b5) Productos Químicos, Farmacéuticos y de Laboratorio	2,523	0	2,523	361	361	2,162
b6) Combustibles, Lubricantes y Aditivos	200,586	0	200,586	36,618	29,533	163,968
b7) Vestuario, Blancos, Prendas de Protección y Artículos Deportivos	40,600	0	40,600	1,019	1,019	39,581
b8) Materiales y Suministros Para Seguridad						0
b9) Herramientas, Relaciones y Accesorios Menores	42,902	0	42,902	12,468	12,466	30,436
C. Servicios Generales (C=c1+c2+c3+c4+c5+c6+c7+c8+c9)	6,747,952	95,986	6,843,938	2,388,801	1,996,648	6,455,137
c1) Servicios Básicos	639,906	0	639,906	157,556	130,848	482,350
c2) Servicios de Arrendamiento	1,082,617	0	1,082,617	271,929	271,929	810,688
c3) Servicios Profesionales, Científicos, Técnicos y Otros Servicios	341,327	281,872	623,199	419,538	402,484	203,662
c4) Servicios Financieros, Bancarios y Comerciales	150,840	0	150,840	98,269	98,269	52,571
c5) Servicios de Instrucción, Reparación, Mantenimiento y Conservación	551,844	-89,900	461,944	186,386	155,250	285,558
c6) Servicios de Comunicación Social y Publicidad						0
c7) Servicios de Traslado y Viáticos	1,319,789	0	1,319,789	237,610	237,610	1,082,179
c8) Servicios Oficiales	104,747	0	104,747	13,104	13,104	91,843
c9) Otros Servicios Generales	4,556,882	-95,986	4,460,896	1,024,411	689,156	3,436,485
D. Transferencias, Asignaciones, Subsidios y Otras Ayudas (D=d1+d2+d3+d4+d5+d6+d7+d8+d9)	3,718,944	1,067,900	4,786,844	0	0	4,786,844
d1) Transferencias Internas y Asignaciones al Sector Público						0
d2) Transferencias al Resto del Sector Público	3,718,944	1,067,900	4,786,844	0	0	4,786,844
d3) Subsidios y Subvenciones						0
d4) Ayudas Sociales						0
d5) Pensiones y Jubilaciones						0
d6) Transferencias a Fideicomisos, Mandatos y Otros Análogos						0
d7) Transferencias a la Seguridad Social						0
d8) Donativos						0
d9) Transferencias al Exterior						0
E. Bienes Muebles, Inmuebles e Intangibles (E=e1+e2+e3+e4+e5+e6+e7+e8+e9)	101,618	1,551,191	1,652,809	1,045,848	1,018,843	606,961
e1) Mobiliario y Equipo de Administración	101,618	406,928	508,546	27,005	0	481,541
e2) Mobiliario y Equipo Educativo y Recreativo						0
e3) Equipo e Instrumental Médico y de Laboratorio						0
e4) Vehículos y Equipo de Transporte	0	1,124,920	1,124,920	999,500	999,500	125,420
e5) Equipo de Defensa y Seguridad						0
e6) Maquinaria, Otros Equipos y Herramientas						0
e7) Activos Biológicos						0
e8) Bienes Inmuebles	0	19,343	19,343	19,343	19,343	0
e9) Activos Intangibles						0
F. Inversión Pública (F=f1+f2+f3)	0	0	0	0	0	0
f1) Obra Pública en Bienes de Dominio Público						0
f2) Obra Pública en Bienes Propios						0
f3) Proyectos Productivos y Acciones de Fomento						0
G. Inversiones Financieras y Otras Provisiones (G=g1+g2+g3+g4+g5+g6+g7)	0	0	0	0	0	0
g1) Inversiones Para el Fomento de Actividades Productivas						0
g2) Acciones y Participaciones de Capital						0
g3) Compra de Títulos y Valores						0
g4) Concesión de Préstamos						0
g5) Inversiones en Fideicomisos, Mandatos y Otros Análogos						0
Fideicomiso de Desastres Naturales (Informativo)						0
g6) Otras Inversiones Financieras						0
g7) Provisiones para Contingencias y Otras erogaciones Especiales						0
H. Participaciones y Aportaciones (H=h1+h2+h3)	0	0	0	0	0	0
h1) Participaciones						0
h2) Aportaciones						0
h3) Convenios						0
I. Deuda Pública (I=i1+i2+i3+i4+i5+i6+i7)	2	8,543,204	8,543,206	8,543,204	8,543,204	2
i1) Amortización de la Deuda Pública						0
i2) Intereses de la Deuda Pública						0
i3) Comisiones de la Deuda Pública						0
i4) Gastos de la Deuda Pública						0
i5) Costo por Coberturas						0
i6) Apoyos Financieros						0
i7) Adeudas de Ejercicios Fiscales Anteriores (ADEFAS)	2	8,543,204	8,543,206	8,543,204	8,543,204	2

AUDITORIA SUPERIOR DEL ESTADO DE SAN LUIS POTOSÍ (a)
Estado Analítico del Ejercicio del Presupuesto de Egresos Detallado - LDF
Clasificación por Objeto del Gasto (Capítulo y Concepto)
Del 1 de Enero al 31 de Marzo de 2016 (b)
(PESOS)

Concepto (c)	Egresos					Subejercicio (e)
	Aprobado (d)	Ampliaciones/ (Reducciones)	Modificado	Devengado	Pagado	
II. Gasto Etiquetado (II=A+B+C+D+E+F+G+H+I)	0	0	0	0	0	0
A. Servicios Personales (A=a1+a2+a3+a4+a5+a6+a7)	0	0	0	0	0	0
a1) Remuneraciones al Personal de Carácter Permanente						
a2) Remuneraciones al Personal de Carácter Transitorio						
a3) Remuneraciones Adicionales y Especiales						
a4) Seguridad Social						
a5) Otras Prestaciones Sociales y Económicas						
a6) Provisiones						
a7) Pago de Estímulos a Servidores Públicos						
B. Materiales y Suministros (B=b1+b2+b3+b4+b5+b6+b7+b8+b9)	0	0	0	0	0	0
b1) Materiales de Administración, Emisión de Documentos y Artículos Oficiales						
b2) Alimentos y Utensilios						
b3) Materias Primas y Materiales de Producción y Comercialización						
b4) Materiales y Artículos de Construcción y de Reparación						
b5) Productos Químicos, Farmacéuticos y de Laboratorio						
b6) Combustibles, Lubricantes y Aditivos						
b7) Vestuario, Blancos, Prendas de Protección y Artículos Deportivos						
b8) Materiales y Suministros Para Seguridad						
b9) Herramientas, Refacciones y Accesorios Menores						
C. Servicios Generales (C=c1+c2+c3+c4+c5+c6+c7+c8+c9)	0	0	0	0	0	0
c1) Servicios Básicos						
c2) Servicios de Arrendamiento						
c3) Servicios Profesionales, Científicos, Técnicos y Otros Servicios						
c4) Servicios Financieros, Bancarios y Comerciales						
c5) Servicios de Instalación, Reparación, Mantenimiento y Conservación						
c6) Servicios de Comunicación Social y Publicidad						
c7) Servicios de Traslado y Viáticos						
c8) Servicios Oficiales						
c9) Otros Servicios Generales						
D. Transferencias, Asignaciones, Subsidios y Otras Ayudas (D=d1+d2+d3+d4+d5+d6+d7+d8+d9)	0	0	0	0	0	0
d1) Transferencias Internas y Asignaciones al Sector Público						
d2) Transferencias al Resto del Sector Público						
d3) Subsidios y Subvenciones						
d4) Ayudas Sociales						
d5) Pensiones y Jubilaciones						
d6) Transferencias a Fideicomisos, Mandatos y Otros Análogos						
d7) Transferencias a la Seguridad Social						
d8) Donativos						
d9) Transferencias al Exterior						
E. Bienes Muebles, Inmuebles e Intangibles (E=e1+e2+e3+e4+e5+e6+e7+e8+e9)	0	0	0	0	0	0
e1) Mobiliario y Equipo de Administración						
e2) Mobiliario y Equipo Educativo y Recreativo						
e3) Equipo e Instrumental Médico y de Laboratorio						
e4) Vehículos y Equipo de Transporte						
e5) Equipo de Defensa y Seguridad						
e6) Maquinaria, Otros Equipos y Herramientas						
e7) Activos Biológicos						
e8) Bienes Inmuebles						
e9) Activos Intangibles						
F. Inversión Pública (F=f1+f2+f3)	0	0	0	0	0	0
f1) Obra Pública en Bienes de Dominio Público						
f2) Obra Pública en Bienes Propios						
f3) Proyectos Productivos y Acciones de Fomento						
G. Inversiones Financieras y Otras Provisiones (G=g1+g2+g3+g4+g5+g6+g7)	0	0	0	0	0	0
g1) Inversiones Para el Fomento de Actividades Productivas						
g2) Acciones y Participaciones de Capital						
g3) Compra de Títulos y Valores						
g4) Concesión de Préstamos						
g5) Inversiones en Fideicomisos, Mandatos y Otros Análogos						
Fideicomiso de Desastres Naturales (Informativo)						
g6) Otras Inversiones Financieras						
g7) Provisiones para Contingencias y Otras Erogaciones Especiales						
H. Participaciones y Aportaciones (H=h1+h2+h3)	0	0	0	0	0	0
h1) Participaciones						
h2) Aportaciones						
h3) Convenios						
I. Deuda Pública (I=i1+i2+i3+i4+i5+i6+i7)	0	0	0	0	0	0
i1) Amortización de la Deuda Pública						
i2) Intereses de la Deuda Pública						
i3) Comisiones de la Deuda Pública						
i4) Gastos de la Deuda Pública						
i5) Costo por Coberturas						
i6) Apoyos Financieros						
i7) Adeudos de Ejercicios Fiscales Anteriores (ADEFAS)						
III. Total de Egresos (III = I + II)	219,736,294	11,162,295	230,898,589	59,922,115	57,741,835	170,976,474

AUDITORIA SUPERIOR DEL ESTADO DE SAN LUIS POTOSÍ (a)
Estado Analítico del Ejercicio del Presupuesto de Egresos Detallado - LDF
Clasificación Administrativa
Del 1 de Enero al 31 de Marzo de 2018 (b)
(PESOS)

Concepto (c)	Egresos					Subejercicio (e)
	Aprobado (d)	Ampliaciones/ (Reducciones)	Modificado	Devengado	Pagado	
I. Gasto No Etiquetado (I=A+B+C+D+E+F+G+H)	219,736,294	11,162,295	230,898,589	59,922,115	57,741,835	170,976,474
ASE	219,736,293	10,679,005	230,415,298	59,723,541	57,543,260	170,691,757
INGRESOS PROPIOS	1	483,290	483,291	198,575	198,575	284,717
						0
						0
						0
						0
						0
						0
						0
						0
						0
						0
						0
						0
						0
II. Gasto Etiquetado (II=A+B+C+D+E+F+G+H)	0	0	0	0	0	0
						0
						0
						0
						0
						0
						0
						0
						0
						0
III. Total de Egresos (III = I + II)	219,736,294	11,162,295	230,898,589	59,922,115	57,741,835	170,976,474

AUDITORIA SUPERIOR DEL ESTADO DE SAN LUIS POTOSÍ (a)
 Estado Analítico del Ejercicio del Presupuesto de Egresos Detallado - LDF
 Clasificación Funcional (Finalidad y Función)
 Del 1 de Enero al 31 de Marzo de 2018 (b)
 (PESOS)

Concepto (c)	Egresos					Subejercicio (e)
	Aprobado (d)	Ampliaciones/ (Reducciones)	Modificado	Devengado	Pagado	
I. Gasto No Etiquetado (I=A+B+C+D)	219,736,294	11,162,295	230,898,589	59,922,115	57,741,835	170,976,474
A. Gobierno (A=a1+a2+a3+a4+a5+a6+a7+a8)	219,736,292	2,192,820	221,929,112	51,351,907	49,198,631	170,577,206
a1) Legislación	208,063,328	2,192,820	210,256,148	47,956,496	46,518,851	162,299,653
a2) Justicia			0			0
a3) Coordinación de la Política de Gobierno			0			0
a4) Relaciones Exteriores			0			0
a5) Asuntos Financieros y Hacendarios	11,672,964	0	11,672,964	3,395,411	2,679,780	8,277,553
a6) Seguridad Nacional			0			0
a7) Asuntos de Orden Público y de Seguridad Interior			0			0
a8) Otros Servicios Generales			0			0
B. Desarrollo Social (B=b1+b2+b3+b4+b5+b6+b7)	0	0	0	0	0	0
b1) Protección Ambiental			0			0
b2) Vivienda y Servicios a la Comunidad			0			0
b3) Salud			0			0
b4) Recreación, Cultura y Otras Manifestaciones Sociales			0			0
b5) Educación			0			0
b6) Protección Social			0			0
b7) Otros Asuntos Sociales			0			0
C. Desarrollo Económico (C=c1+c2+c3+c4+c5+c6+c7+c8+c9)	0	426,271	426,271	27,005	0	399,266
c1) Asuntos Económicos, Comerciales y Laborales en General -			0			0
c2) Agropecuaria, Silvicultura, Pesca y Caza			0			0
c3) Combustibles y Energía			0			0
c4) Minería, Manufacturas y Construcción			0			0
c5) Transporte			0			0
c6) Comunicaciones			0			0
c7) Turismo			0			0
c8) Ciencia, Tecnología e Innovación	0	426,271	426,271	27,005	0	399,266
c9) Otras Industrias y Otros Asuntos Económicos			0			0
D. Otras No Clasificadas en Funciones Anteriores (D=d1+d2+d3+d4)	2	8,543,204	8,543,206	8,543,204	8,543,204	2
d1) Transacciones de la Deuda Pública / Costo Financiero de la Deuda			0			0
d2) Transferencias, Participaciones y Aportaciones Entre Diferentes Niveles y Ordenes de Gobierno			0			0
d3) Saneamiento del Sistema Financiero			0			0
d4) Adeudos de Ejercicios Fiscales Anteriores	2	8,543,204	8,543,206	8,543,204	8,543,204	2
II. Gasto Etiquetado (II=A+B+C+D)	0	0	0	0	0	0
A. Gobierno (A=a1+a2+a3+a4+a5+a6+a7+a8)	0	0	0	0	0	0
a1) Legislación			0			0
a2) Justicia			0			0
a3) Coordinación de la Política de Gobierno			0			0
a4) Relaciones Exteriores			0			0
a5) Asuntos Financieros y Hacendarios			0			0
a6) Seguridad Nacional			0			0
a7) Asuntos de Orden Público y de Seguridad Interior			0			0
a8) Otros Servicios Generales			0			0
B. Desarrollo Social (B=b1+b2+b3+b4+b5+b6+b7)	0	0	0	0	0	0
b1) Protección Ambiental			0			0
b2) Vivienda y Servicios a la Comunidad			0			0
b3) Salud			0			0
b4) Recreación, Cultura y Otras Manifestaciones Sociales			0			0
b5) Educación			0			0
b6) Protección Social			0			0
b7) Otros Asuntos Sociales			0			0
C. Desarrollo Económico (C=c1+c2+c3+c4+c5+c6+c7+c8+c9)	0	0	0	0	0	0
c1) Asuntos Económicos, Comerciales y Laborales en General			0			0
c2) Agropecuaria, Silvicultura, Pesca y Caza			0			0
c3) Combustibles y Energía			0			0
c4) Minería, Manufacturas y Construcción			0			0
c5) Transporte			0			0
c6) Comunicaciones			0			0
c7) Turismo			0			0
c8) Ciencia, Tecnología e Innovación			0			0
c9) Otras Industrias y Otros Asuntos Económicos			0			0

AUDITORIA SUPERIOR DEL ESTADO DE SAN LUIS POTOSI (a)
 Estado Analítico del Ejercicio del Presupuesto de Egresos Detallado - LDF
 Clasificación Funcional (Finalidad y Función)
 Del 1 de Enero al 31 de Marzo de 2018 (b)
 (PESOS)

Concepto (c)	Egresos					Subejercicio (e)
	Aprobado (d)	Ampliaciones/ (Reducciones)	Modificado	Devengado	Pagado	
D. Otras No Clasificadas en Funciones Anteriores (D=d1+d2+d3+d4)	0	0	0	0	0	0
d1) Transacciones de la Deuda Publica / Costo Financiero de la Deuda			0			0
d2) Transferencias, Participaciones y Aportaciones Entre Diferentes Niveles y Ordenes de Gobierno			0			0
d3) Sarcamiento del Sistema Financiero			0			0
d4) Adeudos de Ejercicios Fiscales Anteriores			0			0
III. Total de Egresos (III = I + II)	219,736,294	11,162,295	230,898,589	59,922,115	57,741,835	170,976,474

AUDITORIA SUPERIOR DEL ESTADO DE SAN LUIS POTOSÍ (a)
 Estado Analítico del Ejercicio del Presupuesto de Egresos Detallado - LDF
 Clasificación de Servicios Personales por Categoría
 Del 1 de Enero al 31 de Marzo de 2018 (b)
 (PESOS)

Concepto (c)	Egresos					Subejercicio (e)
	Aprobado (d)	Ampliaciones/ (Reducciones)	Modificado	Devengado	Pagado	
I. Gasto No Etiquetado (I=A+B+C+D+E+F)	205,046,887	0	205,046,887	47,724,174	45,983,627	157,322,713
A. Personal Administrativo y de Servicio Público	205,046,887		205,046,887	47,724,174	45,983,627	157,322,713
B. Magisterio			0			0
C. Servicios de Salud (C=c1+c2)	0	0	0	0	0	0
c1) Personal Administrativo			0			0
c2) Personal Médico, Paramédico y afín			0			0
D. Seguridad Pública			0			0
E. Gastos asociados a la implementación de nuevas leyes federales o reformas a las mismas (E = e1 + e2)	0	0	0	0	0	0
e1) Nombre del Programa o Ley 1			0			0
e2) Nombre del Programa o Ley 2			0			0
F. Sentencias laborales definitivas			0			0
II. Gasto Etiquetado (II=A+B+C+D+E+F)	0	0	0	0	0	0
A. Personal Administrativo y de Servicio Público			0			0
B. Magisterio			0			0
C. Servicios de Salud (C=c1+c2)	0	0	0	0	0	0
c1) Personal Administrativo			0			0
c2) Personal Médico, Paramédico y afín			0			0
D. Seguridad Pública			0			0
E. Gastos asociados a la implementación de nuevas leyes federales o reformas a las mismas (E = e1 + e2)	0	0	0	0	0	0
e1) Nombre del Programa o Ley 1			0			0
e2) Nombre del Programa o Ley 2			0			0
F. Sentencias laborales definitivas			0			0
III. Total del Gasto en Servicios Personales (III = I + II)	205,046,887	0	205,046,887	47,724,174	45,983,627	157,322,713

AUDITORIA SUPERIOR DEL ESTADO DE SAN LUIS POTOSI (a)
Informe sobre Estudios Actuariales - LDF

	Pensiones y jubilaciones	Salud	Riesgos de trabajo	Invalidez y vida	Otras prestaciones sociales
Tipo de Sistema Prestación laboral o Fondo general para trabajadores del estado o municipio Beneficio definido, Contribución definida o Mixto Población afiliada Activos Edad máxima Edad mínima Edad promedio Pensionados y Jubilados Edad máxima Edad mínima Edad promedio Beneficiarios Promedio de años de servicio (trabajadores activos) Aportación individual al plan de pensión como % del salario Aportación del ente público al plan de pensión como % del salario Crecimiento esperado de los pensionados y jubilados (como %) Crecimiento esperado de los activos (como %) Edad de Jubilación o Pensión Esperanza de vida Ingresos del Fondo Ingresos Anuales al Fondo de Pensiones Nómina anual Activos Pensionados y Jubilados Beneficiarios de Pensionados y Jubilados Monto mensual por pensión Máximo Mínimo Promedio Monto de la reserva Valor presente de las obligaciones Pensiones y Jubilaciones en curso de pago Generación actual Generaciones futuras Valor presente de las contribuciones asociadas a los sueldos futuros de cotización X% Generación actual Generaciones futuras Valor presente de aportaciones futuras Generación actual Generaciones futuras Otros Ingresos Déficit/superávit actuarial Generación actual Generaciones futuras Periodo de suficiencia Año de descapitalización Tasa de rendimiento Estudio actuarial Año de elaboración del estudio actuarial Empresa que elaboró el estudio actuarial					